

ProInvest

PROGRAM PREZENTACIJE KLJUČNIH MJERA
VLADE RH ZA POTICANJE INVESTICIJA
I RESTRUKTURIRANJE GOSPODARSTVA



VLADE REPUBLIKE HRVATSKE

www.vlada.hr

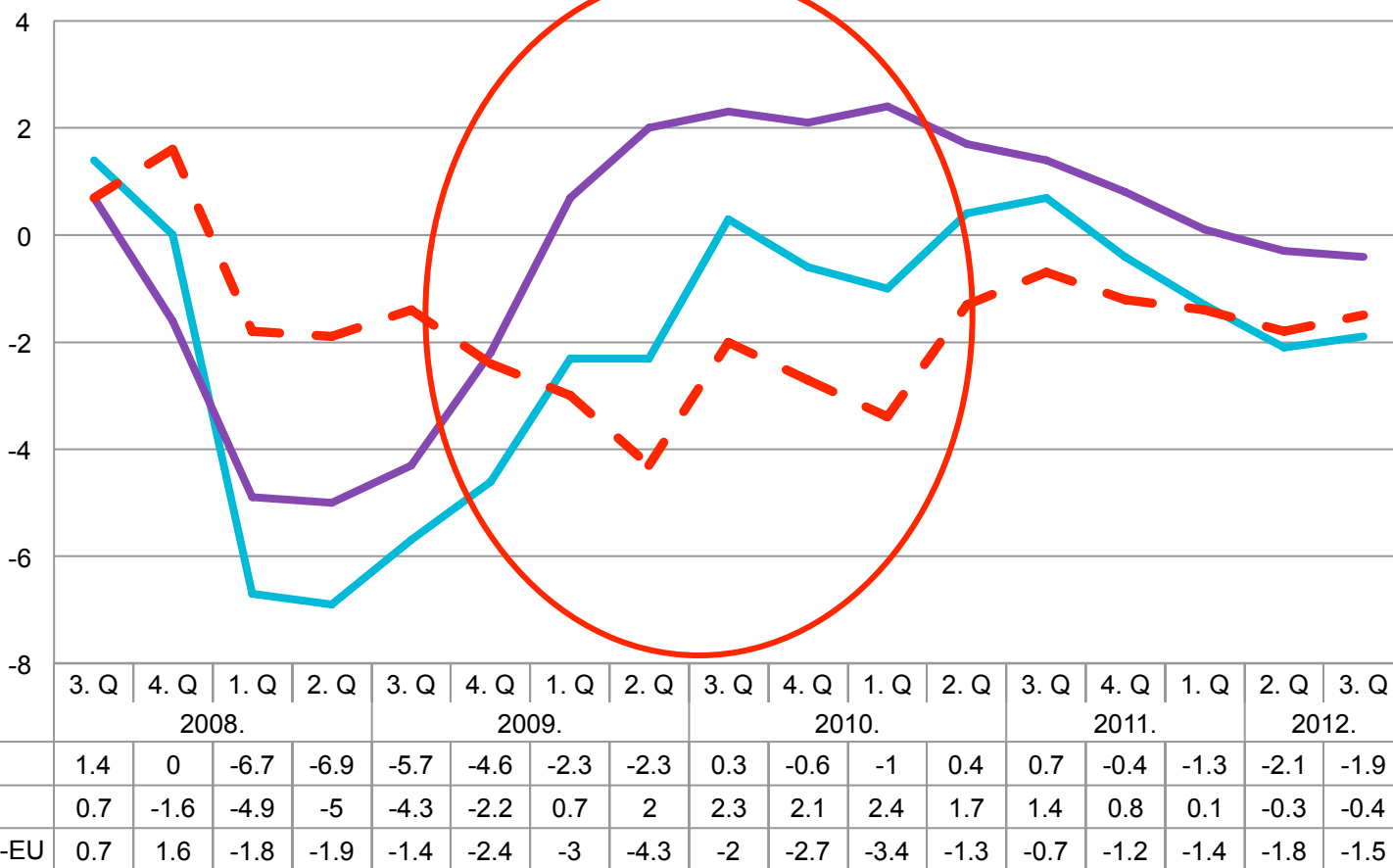
Branko Grčić, potpredsjednik Vlade i ministar
regionalnoga razvoja i fondova Europske unije

Konvergencijski gap – stope rasta u RH i EU

Konvergencijski trendovi BDP-a Hrvatske i EU

ProInvest

Usporedni prikaz kvartalnih stopa rasta BDP-a za Hrvatsku i EU27 u razdoblju od 3. kvartala 2008. do 3. kvartala 2012.



Stopa rasta u %

1.2.1452

Projekcija rasta BDP-a 2013.

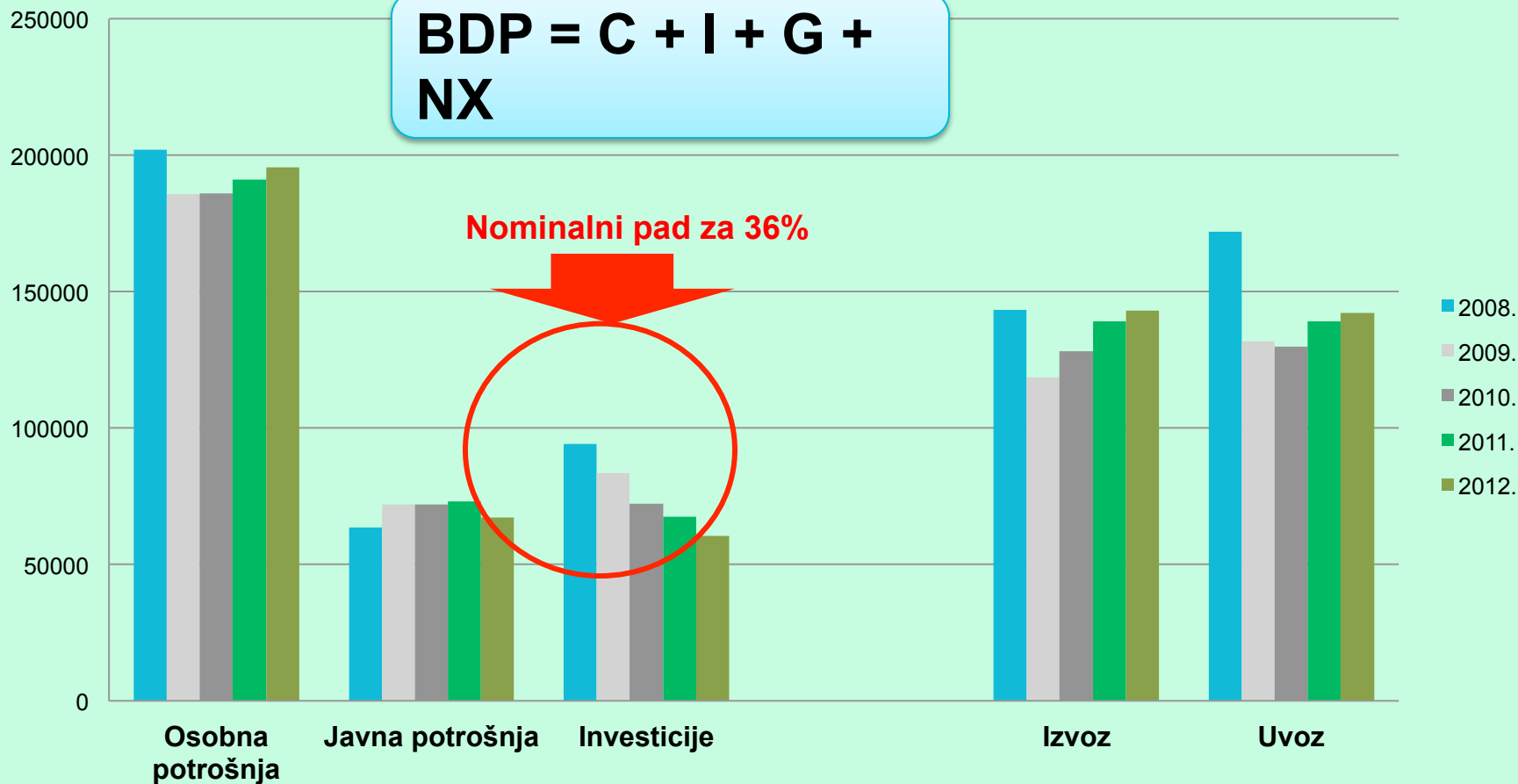
INVESTICIJE – KLJUČ GOSPODARSKOG PADA I OPORAVKA!!!

ProInvest

Struktura BDP po komponentama - tekuće cijene

$$\text{BDP} = C + I + G + \text{NX}$$

Nominalni pad za 36%





Promjena broja zaposlenih 2011-2008. i u 2012. godini

PROMJENA U RAZDOBLJU 2008-2012:

INDUSTRIJA - 45.000

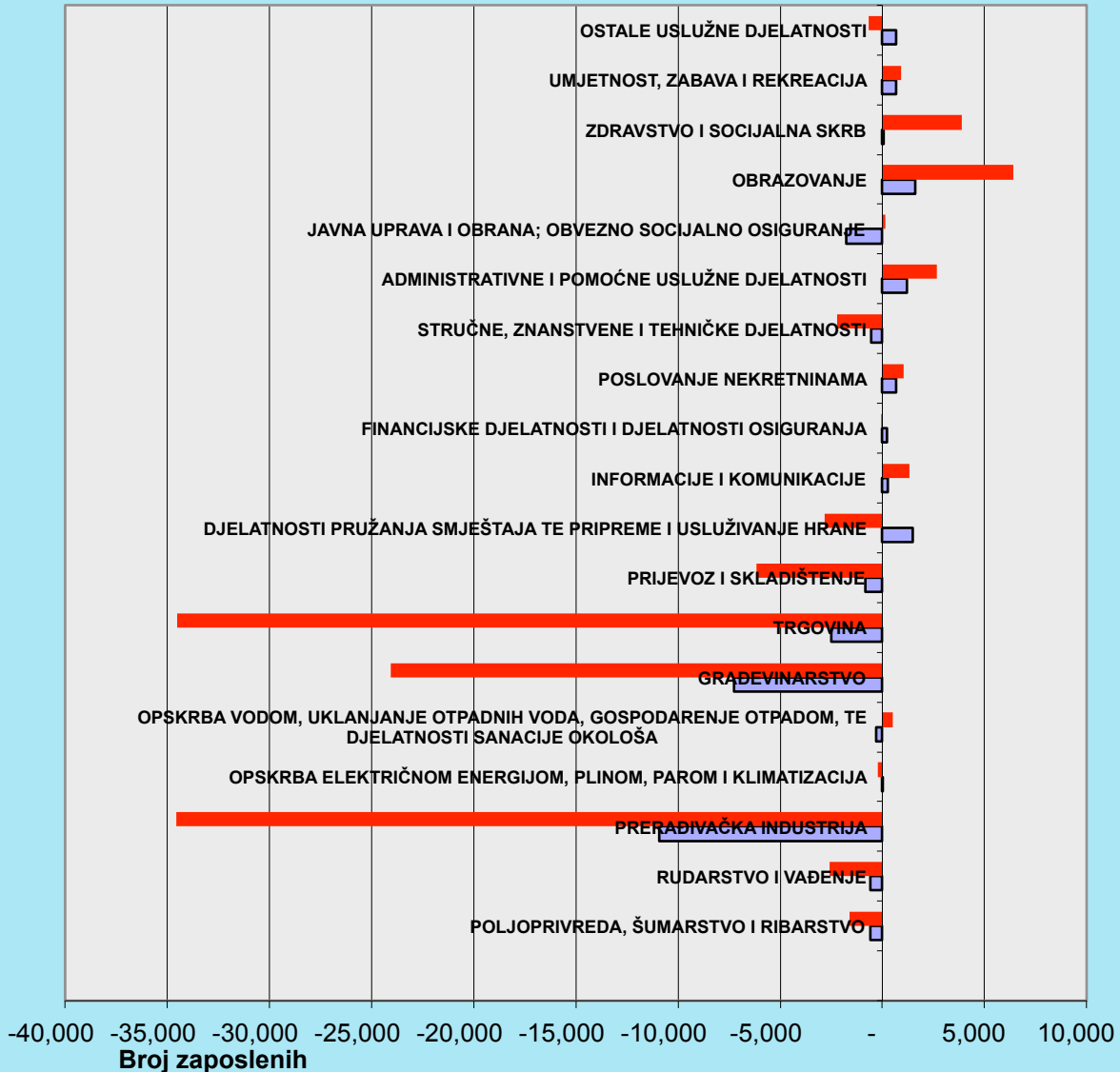
TRGOVINA - 37.000

GRAĐEVINARSTVO - 31.000

OBRAZOVANJE + 8.000

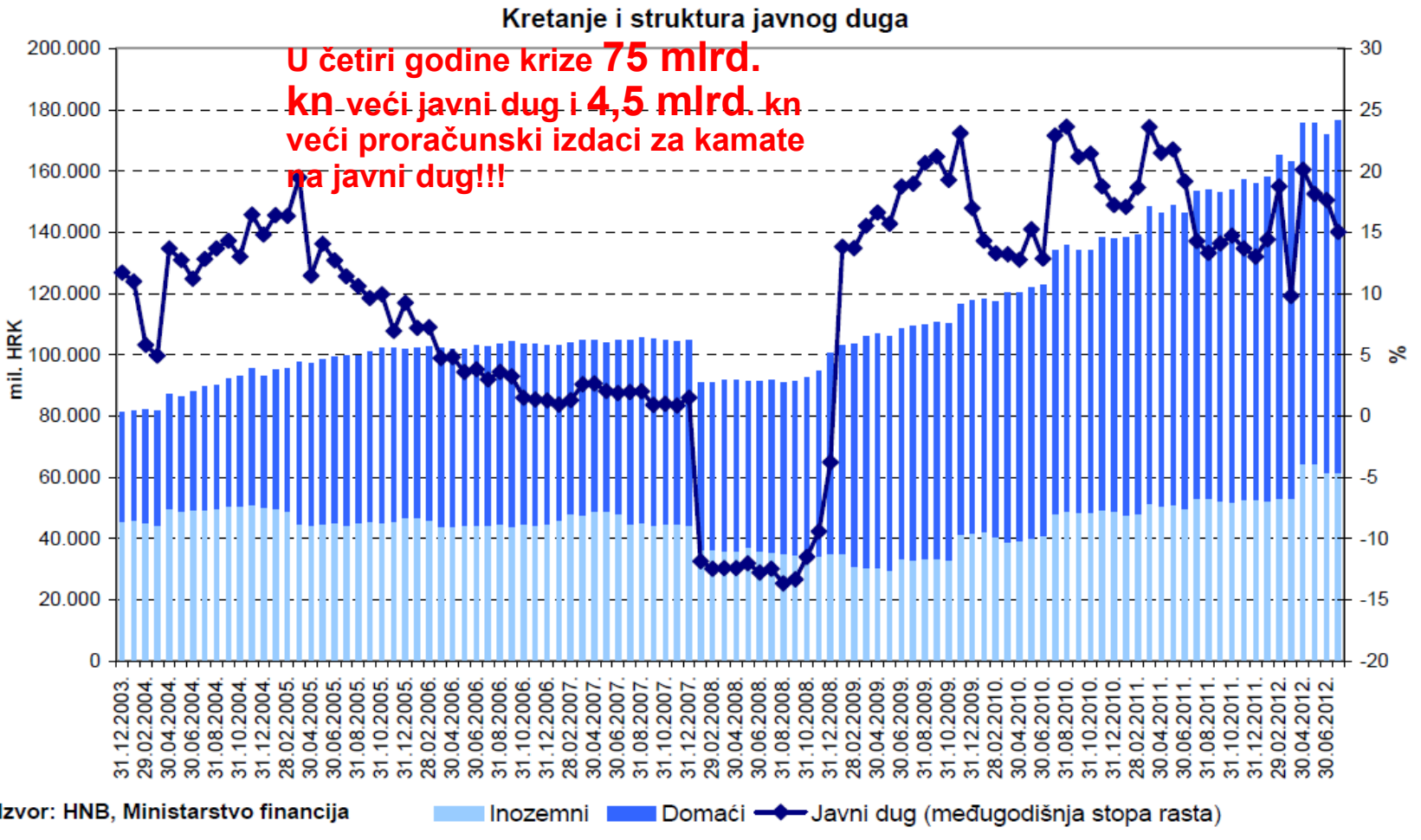
ZDRAVSTVO + 4.000

**NERAVNOMJERNO
RASPOREĐEN TERET
KRIZE!!!**





ProIn



Odgovor na dilemu POTROŠNJA ILI ŠTEDNJA → PRAVI OMJER!!!

Temeljne odrednice pokretanja gospodarskog rasta

ProInvest



Strategija vlade RH

Smjernice
ekonomske i
fiskalne politike
2013. – 2015.

Strukturne
reforme

Fiskalna
konsolidacija


Državni proračun
2013. – 2015.

Restrukturiranje u
svrhu očuvanja
R.M.

Investicije javnog
sektora

Investicije
privatnog sektora

Gospodarski rast



Očuvanje postojećih radnih mjesta:

ZAKON O FINANCIJSKOM POSLOVANJU I PREDSTEČAJNOJ NAGODBI

Utvrđeni rokovi plaćanja

Poboljšana likvidnost

Zaštita vjerovnika

Pomoć u restrukturiranju

Na dan 18. veljače zaprimljeno je **3.238 zahtjeva** za pokretanje

postupka predstečajne nagodbe

Iznos obveza tih tvrtki je **32 milijarde kuna**

Zapošljavaju oko **25.000 zaposlenih**

Očuvanje postojećih radnih mjesta:

HBOR U 2012. ODOBRILO 3,5 mlrd. Kn VIŠE KREDITA

U 2012. Hrvatska banka za obnovu i razvitak odobrila 10,23 milijarde kuna **kredita** što je **za 3,5 mlrd. Kn ili 56%više nego u 2011.**

Izmijenjena struktura u korist kreditiranja novih investicija u odnosu na kredite za obrtna sredstva.

28 kreditnih programa za malo i srednje poduzetništvo, velike kompanije, za izvoz i turizam, za infrastrukturu, zaštitu okoliša i energetske učinkovitost

JAČA ULOGA HAMAG INVEST-a

Jamstveni kapital u 2012. povećan s jedne na dvije milijarde HRK

Broj zahtjeva za izdavanjem jamstava u odnosu na 2011. porastao za 94%

Očuvanje postojećih radnih mjesta:

PODUZETNIČKI IMPULS Ministarstva poduzetništva i obrta



378,5 milijuna kuna bespovratnih poticaja poduzetništvu i obrtništvu **u 2012.**

Broj zahtjeva 11.213 ili 40 posto više u odnosu na 2011.

Proračun Poduzetničkog impulsa **u 2013.** Iznosi **730.5 milijuna kuna.**

Planirani rast bruto investicija u 2013.

NOVE INVESTICIJE

Kao ključna pretpostavka ostvarenja realne stope gospodarskog rasta u 2013. godini jeste **rast agregatne razine investicija. Prema inicijalnoj projekciji vlade za 2013., rast BDP od 1,8% zahtijevao bi 11,5%-tni rast INVESTICIJA**

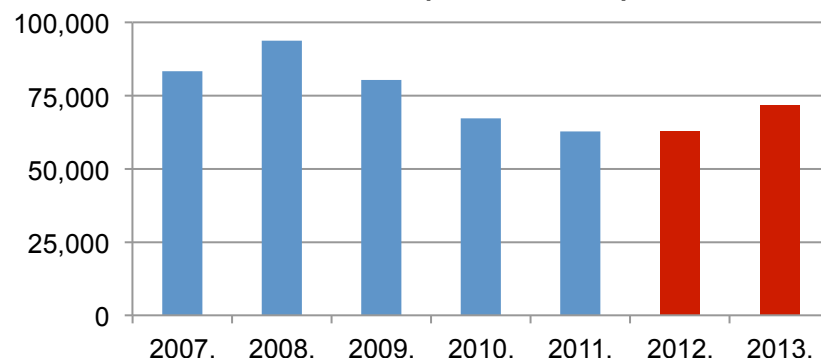
ProInvest

	2011.	% udio	Projekcija 2012.	% udio	Projekcija 2013.	% udio
BDP - tekuće cijene (mil. HRK)	333.956		338.136		351.800	
Potrošnja kućanstava	197.527	59%	200.716	59%	208.534	59%
Državna potrošnja	66.394	20%	66.099	20%	63.669	18%
Bruto investicije u fiksni kapital	62.746	19%	62.976	19%	71.957	20%
Promjena zaliha	7.612	2%	8.670	3%	10.094	3%
Izvoz roba i usluga	139.527	42%	143.570	42%	149.791	43%
Uvoz roba i usluga	-139.849	-42%	-143.894	-43%	-152.245	-43%

Uvažavajući zatečenu strukturu agregatne potražnje, **rast agregatnih investicija u 2013. trebao bi iznositi 8.981 mil. HRK, te doseći približno 71.957 mil. HRK!**

Za usporedbu, to je tek nešto viša razina ulaganja nego u recesijskoj 2010.

Agregatne investicije u razdoblju 2007-2013. (u mil. HRK)



Usporedni prikaz mogućeg rasta agregatnih investicija po sektorima

ProInvest

NOVE INVESTICIJE

Očekivana struktura i dinamika po sektorima: državni proračun, javna društva i privatni sektor!

(mil. HRK)

Naziv	Projekcija	Prognoza realizacije	Usporedba 2013. i 2012. - apsolutno	Usporedba 2013. i 2012. - relativno
	2013	2012		
PRORAČUN OPĆE DRŽAVE	6.685	3.765	2.920	78%
JAVNA DRUŠTVA	15.113	10.771	4.342	40%
PRIVATNE INVESTICIJE	50.159	48.440	1.719	4%
UKUPNO	71.957	62.976	8.981	14%

NAPOMENA:

- Privatne investicije su procijenjene kao rezidualna stavka, do razine planiranog i potrebnog rasta agregatnih investicija.
- Unutar sektora javna društva uključeni su izvanproračunski korisnici (HŽ, H. vode i Lučke uprave), u isto vrijeme su isti izbačeni iz sektora proračuna opće države

Plan investicija javnih društava i izvanproračunskih korisnika i najznačajniji projekti

NOVE INVESTICIJE – Javni projekti u Dalmaciji!

ProInvest

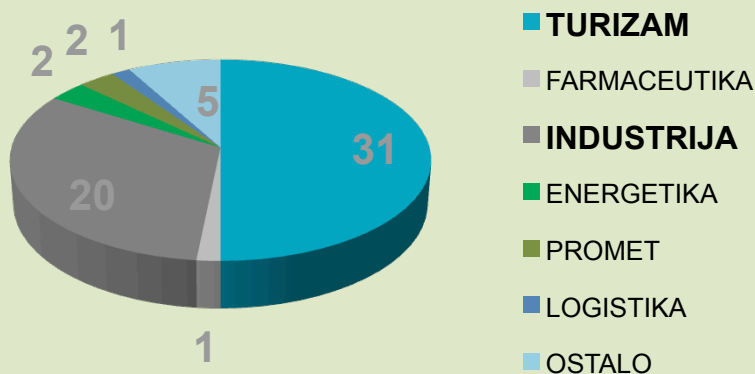
Projekti u realizaciji 2013. - Dalmacija

Društvo	Projekt	Ukupna vrijednost projekta (000 EUR)	Planirano realizirati u 2013. (000 EUR)	Lokacija
HEP GRUPA	HE Zakučac	123.936	16.369	Omiš
	Zamjena i obnova HE Dubrovnik	32.715	12.606	Dubrovnik
	PROGRAM DUBROVNIK	46.894	6.312	Dubrovnik
PLINACRO	Pogonski objekt Split	N/A	1.165	Split
UKUPNO ENERGETIKA		203.545	36.453	
HAC	A1 SPLIT - PLOČE			
	Dionica: RAVČA - PLOČE	406.400	66.196	Ravča - Ploče
	A10 GRANICA BIH - METKOVIĆ			
	ČVOR METKOVIĆ - GRANICA BIH	6.213		
	ČVOR PLOČE - METKOVIĆ - GRANICA BIH	55.640	41.125	Metković - granica BIH
HC	SPOJNA CESTA I TUNEL SV. ILIJA			
	SPOJNA CESTA I TUNEL SV. ILIJA	75.653	16.917	Baška voda
	Majdan-Jamani-Klis (Grlo)	31.600	16.000	Klis
	Plano Split D8	21.077	6.666	Plano - Split
Lučka uprava Zadar	Stobreč-Dugi Rat	55.871	15.733	Stobreč - Dugi Rat
	Projekt Nova Luka Zadar faza LOT II/IIIa	220.000	25.500	Zadar
Lučka uprava Šibenik	Rekonstrukcija i dogradnja lučke infrastrukture u luci Šibenik	8.300	3.900	Šibenik
Lučka uprava Split	Izgradnja vanjskih vezova - pristaništva za kruzere	18.800	5.000	Split
UKUPNO INFRASTRUKTURA		899.554	197.037	
HRVATSKE VODE	Drniš - Projekt "Poboljšanje vodnogospodarske infrastrukture - Drniš"	5.793	2.133	Drniš
	Knin - Projekt "Poboljšanje vodnogospodarske infrastrukture - Knin"	12.339	6.667	Knin
UKUPNO POLJOPRIVREDA		18.132	8.800	
UKUPNO (000 Eura)		1.121.231	242.290	
UKUPNO (000 kn)		8.409.236	1.817.176	

Potencijal privatnog sektora – prema AIK-u

NOVE INVESTICIJE – Privatni projekti u bazi AIK-a!

	BROJ PROJEKATA	VRIJEDNOST (EUR)	ZAPOŠLJAVANJE
ZAPOČELA IZGRADNJA OBJEKATA ILI INSTALACIJA OPREME	7	378.000	710
U TIJEKU IZRADA UPU/DPU ILI ISHOĐENJE LOKACIJSKE ILI GRAĐEVINSKE DOZVOLE	21	3.179.200.000,00	1.547
PRVA INFORMACIJA O PROJEKTU ILI JE PROJEKT U NULTOJ FAZI (ŽELJENI PROJEKT NIJE NITI U PPUŽ)	34	1.803.882.000,00	5.444



INSTITUCIONALNA POTPORA PRIVATNIM INVESTICIJSKIM PROJEKTIMA:

Nova organizacija za potporu privatnim investicijama

Nova organizacija za jačanje poslovne klime

Zakon o poticanju investicija i unaprjeđenju investicijskog okruženja

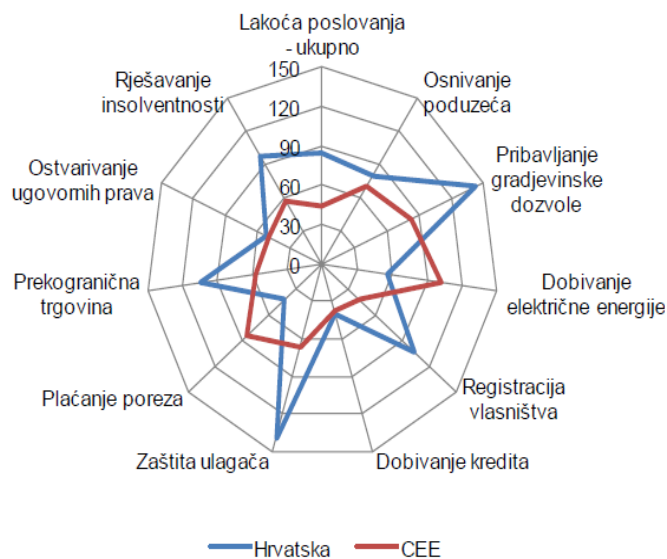
Zakon o strateškim investicijskim projektima (u pripremi)

REFORME: Jačanje konkurentnosti i poslovne klime

ProInvest

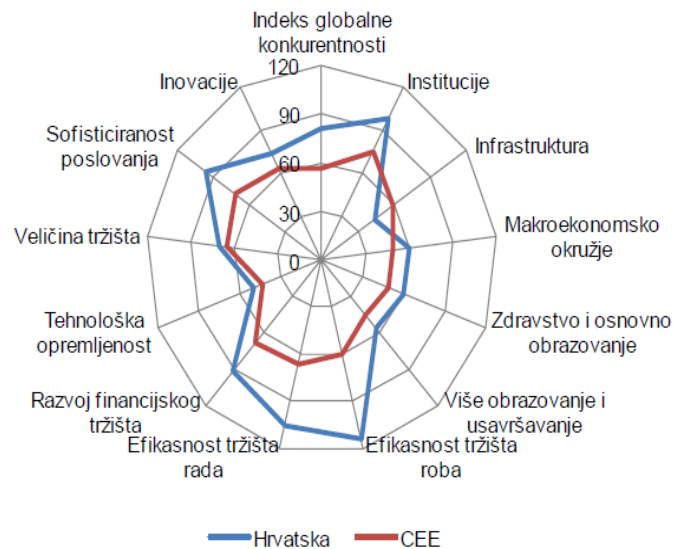
NOVE INVESTICIJE – Jačanje poslovne klime!

Lakoća poslovanja



Izvor: World Bank, Doing Business 2013.

Indeks globalne konkurentnosti



Izvor: World Economic Forum, Global Competitiveness Report 2012-2013.

Očekivanja vezana za dotok stranog kapitala i FDI – dinamiziranje tržišta kapitala

NOVE INVESTICIJE – Izvori financiranja!

Investicijski ciklus financirao bi se, u većoj mjeri, **na projektnoj osnovi**:

- **kapitalom javnog sektora**, iz proračuna, te privatizacijom i monetizacijom postojeće operativne i neoperativne imovine u državnom vlasništvu, čime se kreiraju preduvjeti za strukturiranje financiranja na projektnim osnovama (kombinacijom vlasničkog kapitala i duga)
- **vlasničkim kapitalom međunarodnih i domaćih strateških investitora** (kroz model JPP ili kroz izravna strana ulaganja)
- **nepovratnim sredstvima iz strukturnih fondova EU**
- **sredstvima razvojnih banaka**: veliki kapaciteti razvojnih banaka na raspolaganju su Vladi RH za 2012. godinu (Svjetska banka, EBRD i EIB - **gotovo milijardu eura** potencijala razvojnih banaka)
- **sredstvima komercijalnih banaka**: gdje je trenutno i najveći zastoј!

Dotok stranog kapitala u narednom razdoblju može se očekivati kroz **tri ključne komponente**:

1. Neto transferi iz proračuna EU Hrvatskoj kao novoj zemlji članici

2. Izravna strana ulaganja (FDI)

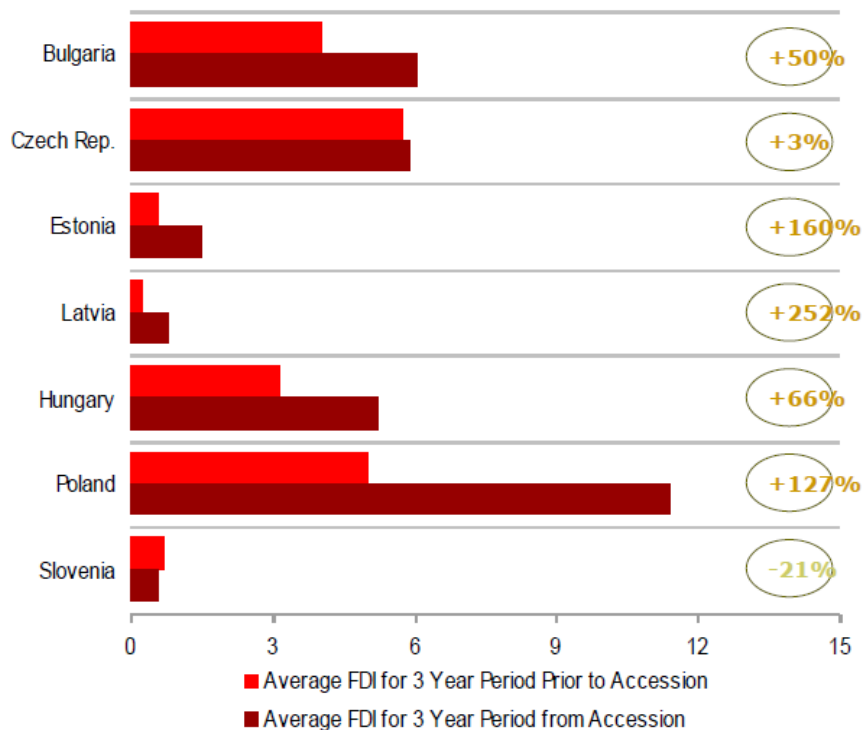
3. Privatizacijski projekti i koncesije

Očekivanja rasta priljeva inozemnog kapitala temeljem FDI i neto transfera iz EU proračuna (iskustva novih MS)

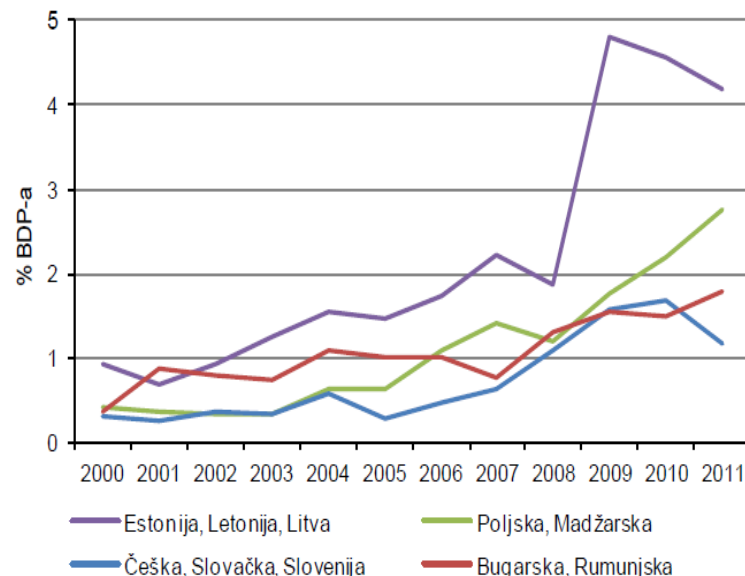
NOVE INVESTICIJE – Zašto smo optimisti?!

ProInvest

Povećanje FDI ²



Povećanje neto transfera iz proračuna EU



Izvor: Eurostat

Preuzeto iz prezentacije Borisa Vujčića: Izazovi strukturnih reformi na pragu ulaska u EU, HNB, 2012.

RIZIK za Hrvatsku biti će produljenje recesije u EU i kontrakcija investicijske aktivnosti europskih kompanija, kao i apsorpcijski kapacitet za korištenje EU fondova!



VLADA REPUBLIKE HRVATSKE

www.vlada.hr

ProInvest



Zahvaljujem na pozornosti

ProInvest

PROGRAM PREZENTACIJE KLJUČNIH MJERA
VLADE RH ZA POTICANJE INVESTICIJA
I RESTRUKTURIRANJE GOSPODARSTVA



VLADA REPUBLIKE HRVATSKE
www.vlada.hr

Zakon o poticanju investicija i unaprijeđenju investicijskog okruženja (NN 111/12)

Ivan Vrdoljak, ministar gospodarstva



Poticanje investicija (zakonodavni i operativni okvir)

- **Zakon o Agenciji za investicije i konkurentnost (NN 53/12)**
- **Zakon o poticanju investicija i unaprijeđenju investicijskog okruženja (111/12)**
- **Zakon o strateškim investicijskim projektima Republike Hrvatske**
- **Radna skupina za poslovnu klimu i privatne investicije (Doing business i uklanjanje barijera)**
- **Radna skupina za investicije u javnom sektoru**



Zakon o poticanju investicija i unaprijeđenju investicijskog okruženja (poticajne mjere)

1. Poticaji za mikropoduzetnike
2. Porezni poticaji
3. Carinski poticaji
4. Poticaji za otvaranje novih radnih mjesta
5. Poticaji za usavršavanje povezano s investicijom
6. Poticajne mjere za djelatnosti s povećanom dodanom vrijednošću
7. Poticajne mjere za kapitalne troškove investicijskog projekta
8. Poticajne mjere za radno intenzivne investicijske projekte



1. Poticaji za mikropoduzetnike

- Minimalna investicija 50.000 eura
- Umanjenje poreza na dobit za 50% na 5 godina
- Uvjet: otvaranje minimalno 3 radna mjesta i njihovo očuvanje na 3 godine
- Modernizacija pogona bez zapošljavanja uz obvezu očuvanja istog broja radnih mjesta na 3 godine



2. Porezni poticaji

- Umanjenje stope poreza na dobit ovisno o visini investicije:

Iznos investicije (€ mil.)	Broj novih radnih mjesta	Vrijeme trajanja (godine)	Vrijeme zapošljavanja (godine)	Stopa poreza na dobit
< 1	5 (3 za mikro)	10	3 (MSP) – 5 (veliki)	10%
1– 3	10	10	3 (MSP) – 5 (veliki)	5%
> 3	15	10	3 (MSP) – 5 (veliki)	0%

3. Carinski poticaji

- Pri uvozu investicijske opreme i strojeva ne plaća se carina na proizvode iz poglavlja carinske tarife 84.-90.



4. Poticaji za otvaranje novih radnih mjesta

- **Poticaji po novoootvorenom radnom mjestu:**

Županijska stopa nezaposlenosti	Poticaj po novoootvorenom radnom mjestu	Povećanje poticaja za radna mjesta istraživanja i razvoja	Povećanje poticaja za radna mjesta poslovne podrške	Poticaji za inovativnost i razvojne aktivnosti
<10%	€ 3.000	+ 50% (€ 1.500)	+25% (€ 750)	20% od priznatih torškova za nabavku opreme/strojeva do najviše € 0,5 milijuna
10 – 20%	€ 6.000	+50% (€ 3.000)	+25% (€ 1.500)	
Iznad 20%	€ 9.000	+50% (€ 4.500)	+25% (€ 2.250)	

- **Obveza održavanja radnih mjesta 5 godina**



5. Poticaji za usavršavanje vezano za investiciju

- **Maksimalan intenzitet poticaja za posebno usavršavanje:**
 - Veliki poduzetnici 25%
 - Srednji poduzetnici 35%
 - Mali poduzetnici 45%

- **Maksimalan intenzitet poticaja za opće usavršavanje:**
 - Veliki poduzetnici 60%
 - Srednji poduzetnici 70%
 - Mali poduzetnici 80%



6. Poticajne mjera za djelatnosti s povećanom dodanom vrijednošću

1. Razvojno inovacijske aktivnosti (unaprijeđenje: proizvoda, proizvodnih serija, proizvodnih procesa i proizvodnih tehnologija)
2. Aktivnosti poslovne podrške (centri za odnose s kupcima /korisnicima, centri izdvojenih poslovnih aktivnosti, logistički i distribucijski centri, centri za razvoj informacijsko-komunikacijskih sustava i softvera)
3. Aktivnosti usluga visoke dodane vrijednosti (Aktivnosti kreativnih usluga, aktivnosti turističkih usluga, aktivnosti upravljačkih, savjetodavnih, edukativnih usluga, aktivnosti usluga industrijskog inženjeringa).



6. Poticajne mjera za djelatnosti s povećanom dodanom vrijednošću

Županijska stopa nezaposlenosti	Poticaj po novootvorenom radnom mjestu	Povećanje poticaja za radna mjesta istraživanja i razvoja	Povećanje poticaja za radna mjesta poslovne podrške	Poticaji za inovativnost i razvojne aktivnosti
<10%	€ 3.000	+ 50% (€ 1.500)	+25% (€ 750)	20% od priznatih torškova za nabavku opreme/strojeva do najviše € 0,5 milijuna
10 – 20%	€ 6.000	+50% (€ 3.000)	+25% (€ 1.500)	
Iznad 20%	€ 9.000	+50% (€ 4.500)	+25% (€ 2.250)	

- **Dodatni poticaji za navedene djelatnosti navedeni su u kolonama od 3 do 5.**



7. Poticajne mjere za kapitalne investicije

- Investicije u dugotrajnu imovinu od najmanje 5 milijuna eura i uvjet zapošljavanja najmanje 50 novih radnih mjesta
- Stopa nezaposlenosti u županiji od 10 - 20% maksimalan intenzitet potpore je 500.000 eura
- Stopa nezaposlenosti u županiji iznad 20% maksimalan intenzitet potpore je 1,0 milijun eura



8. Poticajne mjere za radno intenzivne investicije

- Iznosi poticaja (3.000, 6.000 i 9.000 eura) uvećavaju se za navedene postotke ovisno o broju otvorenih radnih mjesta:

Broj novootvorenih radnih mjesta	Povećanje poticaja za otvaranje novih radnih mjesta (mjera 4)
100 i više	25%
300 i više	50%
500 i više	100%



Zakon o strateškim investicijskim projektima Republike Hrvatske (1)

- Zadaća ovog Zakona je:
 - Znatno ubrzati pripremu i provedbu investicijskih projekata u javnom i privatnom sektoru s ciljem što bržeg otvaranja novih radnih mjesta
- Zakon prati tijek projekta od trenutka kandidiranja, pripreme i provedbe
- Utvrđuje jasnu proceduru i način kandidiranja projekata, kriterije, uvrđivanje potrebnih procedura i njihovih izvršitelja
- Zakon ne derogira niti jedno zakonom propisano područje, već se ingerencije pojedinih tijela državne uprave (ministarstava) prebacuju na Vladu Republike Hrvatske s ciljem objedinjavanja više procesa



Zakon o strateškim investicijskim projektima Republike Hrvatske (2)

ProInvest

- Odluke koje se danas donose na više ministarstava i državnih tijela (upravljanje državnom imovinom, javnim dobrima, javnim vodnim dobrima, šumskim dobrom, pomorskim dobrom) uz pripremu tih istih tijela i uvažavanje postojećih zakona koji reguliraju ta područja, donijet će Vlada Republike Hrvatske
- Strateški projekat može se ostvariti jedino ukoliko postoji i predviđen je u prostorno-planskim dokumentima županija, gradova i općina, čime se jamči pravilna upotreba javnih dobara
- Zakon u potpunosti poštuje Ustav Republike Hrvatske, prava jedinica lokalne i područne (regionalne) samouprave i stečevine Europske unije koje je Republika Hrvatska preuzela (okoliš, javna nabava, i sl.)

ProInvest

PROGRAM PREZENTACIJE KLJUČNIH MJERA
VLADE RH ZA POTICANJE INVESTICIJA
I RESTRUKTURIRANJE GOSPODARSTVA



VLADE REPUBLIKE HRVATSKE

www.vlada.hr

Investicije u turizmu

Veljko Ostojić, ministar turizma



Sadržaj


- Strategija razvoja hrvatskog turizma do 2020.
- Investicije 2013.
- Suradnja s Hrvatskom bankom za obnovu i razvoj
- Programi Ministarstva turizma
- Ulazak Hrvatske u Europsku uniju



Strategija razvoja hrvatskog turizma do 2020. godine

ProInvest

ZAŠTO?


- 
- Preduvjet za brži i kvalitetniji razvoj turizma
 - Usvajanjem i provedbom osigurati upravljanje turističkom budućnošću
 - **Ohrabriti investitore u realizaciji svojih planova**
 - Podloga za definiranje turističkih razvojnih i prostornih planova nižih razina
 - Osnova za povlačenje sredstava iz Fondova Europske unije



Strategija razvoja hrvatskog turizma do 2020. godine

ProInvest

Glavni razvojni cilj



**Ulazak u vodećih 20 turističkih
destinacija na svijetu po kriteriju
konkurentnosti.**



Strategija razvoja hrvatskog turizma do 2020. g.

Strateški ciljevi

Investicije

- Nove investicije od 7 milijardi €

Poboljšanje strukture i kvalitete smještaja

- Povećanje hotelskog udjela (sa 13% na 18%) i povećanje kvalitete obiteljskog smještaja te smještaja u kampovima

Novo zapošljavanje

- Novih 20 – 22 tisuće direktnih i 10 tisuća indirektnih radnih mjesta

Povećanje turističke potrošnje

- 14,3 milijardi € ukupne turističke potrošnje (12,5 mlrd. € inozemna)



Strategija razvoja hrvatskog turizma do 2020. g. Operativne strategije

1. Marketing
2. Razvoj turističke ponude
3. Investicije
4. Razvoj ljudskih potencijala
5. Upravljanje procesima



Strategija razvoja hrvatskog turizma do 2020. g.

Investicije

Opis investicije	Iznos (postojeći kapaciteti)	Iznos (novi kapaciteti)
Nova izgradnja hotela i resorta – 20.000 soba		2.2 mld. EUR
Obnova i rekonstrukcija postojećih hotela – 15.000 soba	825 mil. EUR	
Mali obiteljski hoteli i pansioni	30 mil. EUR	265 mil. EUR
Ploveći mali hoteli	10 mil. EUR	100 mil. EUR
Kampovi	230 mil. EUR	170 mil. EUR
Smještaj u kućanstvima (rekonstrukcija i podizanje kvalitete)	700 mil. EUR	
Luke nautičkog turizma	77 mil. EUR	475 mil. EUR
Kongresni centri		46 mil. EUR
10-ak novih tematskih parkova		300 mil. EUR
Ostalo (hrana/piće, zabava, trgovina, plaže, kulturni objekti, itd.)		1,5 mld. EUR
UKUPNO		7 mld EUR



Strategija razvoja hrvatskog turizma do 2020. g. Investicije

U dijelu investicijskog okruženja predviđa se:

- privatizacija državnih poduzeća
- rješavanje pitanja turističkog zemljišta
- približavanje uvjeta poslovanja konkurentskim destinacijama
- nastavak jačanja uloge HBOR-a kao razvojne banke s poticajnim uvjetima za razvojne turističke projekte
- korištenje EU fondova za sljedeća područja: javna infrastruktura za razvoj turizma, privatni poduzetnički pothvati, projekti obrazovanja u turizmu, promocije i zaštite okoliša



Strategija razvoja hrvatskog turizma do 2020. g. Investicije

ProInvest

Prepreke za veće investicije:


- administracija
- neusklađene zemljišne knjige
- dugi rokovi ishoda dozvola
- neusklađenost zakonskih propisa
- niska dostupnost kapitala
- visoki troškovi poslovanja
- nedovoljni investicijski poticaji
- neiskorištenost imovine na najboljim lokacijama (dugotrajni procesi pripreme projekata, nedostatak upravljačkog kapaciteta i znanja, neusklađenost prostornih planova, neutvrđene granice pomorskog dobra i sl.)



Strategija razvoja hrvatskog turizma do 2020. g.

Akcijski plan

26 PRIORITETNIH MJERA koje se odnose na:

- 
- jasno definiranje izmjena i dopuna zakonske regulative neophodnih za stvaranje pretpostavki za novi investicijski ciklus u turizmu
 - akcijske planove razvoja pojedinih turističkih proizvoda
 - nacionalne programe razvoja određenih segmenata smještajnih kapaciteta
 - izrada novog strateškog marketing plana hrvatskog turizma



Akcijski plan

Mjere/podmjere/projekti	Opis	2013.	2014.	2015.	2016.	2017.	2018.	2019.	2020.
1. Usklađivanje i unapređenje zakonskog okvira u funkciji jačanja poduzetništva i investicija	Usklađivanje zakonskih propisa te otklanjanje administrativnih prepreka koje iz tih propisa proizlaze u funkciji jačanja poduzetništva i investicija								
1.a Izmjene i dopune Zakona o prostornom uređenju i gradnji	Promjena klasifikacije turističkih zona, utvrđivanje načina raspolaganja etažiranim dijelovima turističkih zona, gradnja golf igrališta na šumskom/poljoprivrednom zemljištu.								
1.b Izmjene i dopune propisa i mjera s područja rada i zapošljavanja	Reguliranje jednostavnih i neformalnih oblika zapošljavanja i uređenje radno pravnih instituta radnog vremena (preraspodjela radnog vremena) i odmora (dnevni i tjedni odmor) te poticanje zapošljavanja u turizmu.								
1.c Izmjene i dopune Zakona o pomorskom dobru i morskim lukama	Skraćivanje procedura za utvrđivanje granica pomorskog dobra, kvalitetnije rješavanje problematike koncesija na pomorskom dobru vezano uz plaže i nautički turizam								
1.d Izmjene i dopune Zakona o šumama i Zakona o poljoprivrednom zemljištu	Omogućavanje razvoja turističkih djelatnosti u šumi i na šumskom zemljištu, prije svega u svrhu uređenja igrališta za golf (terena bez građevina).								
1.e Izmjene i dopune Zakona o zaštiti kulturnih dobara	Jasnije definiranje uvjeta, kriterija, financijskog okvira i rokova za utvrđivanje statusa kulturnog dobra.								
1.f Izmjene i dopune Zakona o turističkom i ostalom građevinskom zemljištu	Definiranja stvarne površine kampa i urbanističke površine kampa, te rješavanje pitanja vezanih uz kampove na način kako je to Zakonom propisano za turistička naselja i hotele.								
2. Ubrzavanje investicijske aktivnosti donošenjem posebnog zakona	Izrada posebnog zakona za realizaciju gospodarskih projekata koji su od interesa za RH.								
3. Ubrzano rješavanje imovinsko-vlasničke problematike	Stvaranje preduvjeta za ubrzavanje investicijskog procesa.								
4. Izrada i provedba programa privatizacije turističkih poduzeća u većinskom državnom vlasništvu	Razvoj modela i provedba privatizacije turističke imovine i/ili poduzeća u državnom vlasništvu.								
5.. Gospodarsko aktiviranje turistički interesantnih objekata/ lokaliteta kojima upravlja AUDIO	Skup mjera i aktivnosti nadležnih tijela i institucija sa svrhom stavljanja u turističku funkciju neperspektivne državne imovine								



Srednje visok prioritet



Akcijски plan

Mjere/podmjere/projekti	Opis	2013.	2014.	2015.	2016.	2017.	2018.	2019.	2020.
6. Proaktivna fiskalna politika u turizmu	Kontinuirano sagledavanje mogućnosti za smanjenje fiskalne presije.								
7. Pokretanje novih programa za poticanje razvoja malih, srednjih i velikih poduzetničkih poduhvata	Osiguranje sredstava za poticanje investicijske aktivnosti malih, srednjih i velikih poduzetnika u turizmu.								
8. Nacionalni program razvoja malih obiteljskih hotela	Utvrđivanje primjerenijeg i poticajnijeg institucionalnog okruženja za razvoj malih obiteljskih hotela.								
9. Nacionalni program unapređenja obiteljskog smještaja	Utvrđivanje primjerenijeg i poticajnijeg institucionalnog okruženja za povećanje kvalitete ponude smještaja u domaćinstvima.								
10. Stvaranje poduzetničkih klastera	Uspostava poduzetničkih klastera te osiguranje organizacijskih, financijskih i kadrovskih pretpostavke njihovog funkcioniranja.								
11. Definiranje jedinstvenih kriterija za strateško planiranje turističkog razvoja i izrada strateških planova	Uspostava standardnog metodološkog okvira izrade strateških planova razvoja turizma.usklađivanje postojećih i novih strateških planova razvoja turizma na županijskoj/lokalnoj razini s metodološkim okvirom.								
12. Regionalni/lokalni programi uređenja i upravljanja plažama	Uspostava sustavnog, promišljenog i održivog pristupa uređenju i upravljanju plažama.								
13. Akcijiški plan razvoja nautičkog turizma – yachtinga	Ocjenuju se lokacije buduće izgradnje, pri čemu prioritete čine postojeće luke nautičkog turizma i luke otvorene za javni promet.								
14. Akcijiški plan razvoja zdravstvenog turizma	Utvrđuju se prioritete osuvremenjivanja ponude/usluge postojećih destinacija/institucija te prepoznaju prioritete lokacije za izgradnju novih sadržaja ponude.								
15. Akcijiški plan razvoja kulturnog turizma	Utvrđuju se prioritete osuvremenjivanja ponude/usluge postojećih destinacija/institucija te prepoznaju prioritete lokacije za izgradnju novih sadržaja ponude.								
16. Akcijiški plan razvoja kongresne ponude	Utvrđuju se prioritete destinacije za izgradnju novih kongresnih centara, izrađuje se procjena tržišne i financijske opravdanosti izgradnje, ali i pozitivnih i negativnih učinaka. na okruženje								
17. Akcijiški plan razvoja golf ponude	Utvrđuju se konkretni, zemljišno-knjižno 'čisti' lokaliteti za izgradnju, razrađuje se koncept najbolje uporabe izabranih lokaliteta kao i prijedlog poslovno-upravljačkog modela								





Akcijски plan

Mjere/podmjere/projekti	Opis	2013.	2014.	2015.	2016.	2017.	2018.	2019.	2020.
18. Program razvoja cikloturizma	Uspostava cjelovitog sustava biciklističkih staza na cijelom teritoriju Hrvatske, s naglaskom na glavna turistička područja te povezivanje urbanih područja s njihovom okolicom								
19. Usklađivanje sustava obrazovanja u ugostiteljstvu s potražnjom	Racionalizacija broja obrazovnih institucija te stvaranje jačih regionalnih obrazovnih centara i specijaliziranih visokoškolskih ustanova.								
20. Nacionalni program cjeloživotnog učenja za djelatnike u turizmu	Sustavna provedba cjeloživotnog učenja za sve zaposlene u turizmu i ugostiteljstvu na neodređeno vrijeme, ali i doobrazovanja nezaposlenih za potrebe turizma.								
21. Preustroj sustava TZ i izgradnja efikasnog sustava upravljanja turističkom destinacijom	Organizacijske promjene i/ili prilagodbe postojećeg sustava turističkih zajednica i implementacija zadaća i odgovornosti regionalnih i lokalnih turističkih zajednica kao DMO								
22. Izrada novog strateškog marketing plana hrvatskog turizma	Izrada novog strateškog marketing plana hrvatskog turizma kojim će se utvrditi marketinški strateški ciljevi, te dizajn, komunikacija i distribucija vrijednosti za plansko razdoblje.								
23. Razvojni program specijalizacije receptivnih turističkih agencija	Razvoj sposobnosti kreiranja i plasmana jedinstvenih i pamtljivih doživljaja i turističkih paketa posebnih interesa, naročito u periodima pred- i posezone, te u kontinentalnim destinacijama.								
24. Kontinuirana izrada TSA i regionalnih TSA	Osiguranje informacijskih, organizacijskih i među-institucionalnih pretpostavki za periodičnu izradu satelitskog računa turizma Republike Hrvatske.								
25. Promocija investicija u turizam	Uspostava središnjeg mjesta informiranja potencijalnih investitora na području turizma, priprema projekata, održavanje investicijskih konferencija i obilazak investitora.								
26. Pozicioniranje Ministarstva turizma kao Posredničkog tijela u korištenja fondova EU 2014.-2020	Pozicioniranje omogućava stvaranje kvalitetnih pretpostavki za povlačenje sredstava iz EU fondova za potrebe projekata iz područja turizma.								





Investicije 2013.

- anketa provedena na 25 turističkih subjekata koji će u 2013. ukupno investirati gotovo **2 milijarde kuna**
 - +124% u odnosu na 2012. godinu
 - +234% u odnosu na 2011. godinu
- ukupna vrijednost investicija u turizam 2013.
 - privatni sektor – cca 2 milijarde kuna
 - javni sektor – cca 0,2 milijarde kuna
 - ostali (MSP)– cca 0,4 milijarde kuna
 - **UKUPNO – cca 2,6 milijarde kuna**
- privatizacija 13 trgovačkih društava u većinskom državnom vlasništvu do kraja 2013.
- raspisivanje natječaja za Kupare, Saccorggianu (1. kvartal 2013.)



Suradnja s HBOR-om

2012.

- kreditni uvjeti za “velike” turističke projekte, kamate 1,3 i 5%
- odobreno ukupno 187 kredita u iznosu od 1,74 milijardi kuna (+120% u odnosu na 2011.)

2013.

- posebni kreditni uvjeti za “velike” projekte, kamate 2,3 i 5% (do 30.06)
- NOVA kreditna linija za male i srednje poduzetnike u turizmu – suradnja Ministarstva turizma, Ministarstva poduzetništva i obrta, HBOR-a i HAMAG-a
- cilj poticanje razvoja MSP poduzetništva u turizmu i povećanje konkurentnosti



Programi Ministarstva turizma

- Inovacije u turizmu
- Korak više - unaprjeđenje ponude turističkog sektora
- Razvoj turizma na turistički nerazvijenim područjima



Ulazak Hrvatske u EU

- dodatni poticaj investicijama
- na raspolaganju sredstva iz fondova EU
- aktivniji angažman Ministarstva turizma i kvalitetnije pozicioniranje za korištenje sredstava iz fondova EU
- javni poziv za identifikaciju projekata (2.300 prijavljenih)
- predložena namjena sredstava:
 - javna turistička infrastruktura
 - poslovna infrastruktura
 - razvoj ljudskih potencijala



VLADA REPUBLIKE HRVATSKE
www.vlada.hr

ProInvest



Zahvaljujem na pozornosti!

ProInvest

PROGRAM PREZENTACIJE KLJUČNIH MJERA
VLADE RH ZA POTICANJE INVESTICIJA
I RESTRUKTURIRANJE GOSPODARSTVA



VLADE REPUBLIKE HRVATSKE
www.vlada.hr

Program poticanja poduzetništva i obrta
Poduzetnički impuls 2013.

Gordan Maras, ministar poduzetništva i obrta



REZULTATI PODUZETNIČKOG IMPULSA 2012.

VIŠE ZAHTJEVA, VEĆI IZNOS POJEDINAČNIH POTPORA

Poduzetnički impuls 2012. – 378,5 milijuna kuna bespovratnih poticaja poduzetništvu i obrtništvu, najviše zahtjeva zaprimljeno za poduzetništvo žena (23%), za jačanje konkurentnosti, nove tehnologije i obrazovanje za obrtništvo (17%) te za poduzetništvo mladih i početnika (16%)

- Broj zahtjeva: **11.213** (2011.: 7.880 → +40%)
- Broj odobrenih potpora: **2.464** (2011.: 5537 → -55%)
- Prosječan iznos potpore: **68.685 HRK** (2011.: 36.070 HRK → +90%)
- Očekivani broj novozaposlenih kroz Poduzetnički impuls: **> 3.000** (2011.: *nema podataka*)



CILJEVI PODUZETNIČKOG IMPULSA 2013.

- ▣ **Pojednostavljenje i ubrzanje procedura** za osnivanje novih subjekata malog gospodarstva
- ▣ Stvaranje **jeftinih izvora financiranja** za poslovne i razvojne planove malog poduzetništva i obrta
- ▣ **Usavršavanje sustava potpora i omogućavanje lakšeg razvoja** inovativnih tvrtki
- ▣ **Razvoj učinkovitog djelovanja poduzetničke infrastrukture**
- ▣ Poticanje udruživanja u **zadruge i klastere**
- ▣ **Jačanje poslovne konkurentnosti** kroz poticanje razvoja i primjene novih tehnologija
- ▣ **Sufinanciranje međunarodne promocije i suradnje** malog gospodarstva
- ▣ Proširenje organizirane **stručne pomoći i obrazovanja**
- ▣ Pojačana **promidžba poduzetništva**




GLAVNA PROGRAMSKA PODRUČJA

Za bespovratne potpore obrtnicima i poduzetnicima u 2013. osigurano:

186.915.305,00 kuna, natječaji objavljeni 9. i 16. veljače, traju do

iskorištenja sredstava

(ne dulje od 31. listopada)

- 
1. Sustav potpora s mjerama:
 - A. Razvoj mikro poduzetništva i obrta
 - B. Jačanje poslovne konkurentnosti poduzetnika i obrtnika
 - C. Razvoj poduzetničke infrastrukture i poslovnog okruženja
 - D. Obrazovanje za poduzetništvo i obrte te očuvanje tradicijskih i umjetničkih obrta
 2. Financiranje malog i srednjeg poduzetništva i obrta
 3. EU Projekti
 4. Institucionalna podrška



ProInvest

PRORAČUN PODUZETNIČKOG IMPULSA ZA 2013. 730.573.134

SUSTAV POTPORA
186.915.305

**MJERA A. RAZVOJ
MIKRO
PODUZETNIŠTVA I
OBRTA**

A1 Mikro poduzetništvo
i obrt
11.567.600

A2 Poduzetništvo
kreativnih industrija
3.000.000

A3 Mladi i početnici u
poduzetništvu
5.764.066

A4 Zadržno
poduzetništvo
2.000.000

A5 Jačanje poslovne
konkurentnosti klastera
3.000.000

Projekti u tijeku
odobreni 2012.
668.334

26.000.000

**MJERA B. JAČANJE
POSLOVNE
KONKURENTNOSTI
PODUZETNIKA I
OBRTRNIKA**

B1 Jačanje poslovne
konkurentnosti
poduzetnika i obrtnika
74.871.452

B2 Poduzetništvo u
turizmu "1000 bazena
za hrvatski turizam"
4.000.000

B3 Poticanje
inovativnog
poduzetništva
4.000.000

Mjere za poticanje
ulaganja
10.000.000

Projekti u tijeku
odobreni 2012.
503.853

93.375.305

**MJERA C. RAZVOJ
PODUZETNIČKE
INFRASTRUKTURE I
POSLOVNOG
OKRUŽENJA**

C1 Poduzetničke zone
14.000.000

C2 Tehnološki parkovi i
poduzetnički inkubatori
24.000.000

C3 Razvojne agencije i
poduzetnički centri
3.340.000

Izravna ulaganja u
poduzetničku
infrastrukturu
10.000.000

51.340.000

**MJERA D.
OBRAZOVANJE ZA
PODUZETNIŠTVO I
OBRTE I OČUVANJE
TRADICIJSKIH I
UMJETNIČKIH OBRTA**

D1 Obrazovanje za
poduzetništvo
2.200.000

D2 Obrazovanje za
obrt
8.400.000

D3 Očuvanje tradicijskih
i umjetničkih obrta
5.000.000

Programi obrazovanja
za obrtnička zanimanja
600.000

16.200.000

**FINANCIRANJE
MALOG I SREDNJEG
PODUZETNIŠTVA I
OBRTA**

SUBVENCIJE KAMATA
ZA PODUZETNIČKE
KREDITE
43.289.043

ULAGANJE U
FONDOVE ZA GOSP.
SURADNJU
380.000.000

JAMSTVA ZA MALO
GOSPODARSTVO
34.900.000

POTICANJE
ENERGETSKE
UČINKOVITOSTI
1.200.000

MIKROFINANCIRANJE
„PRVI KORAK U
PODUZETNIŠTVO“
2.100.000

461.489.043

**EU PROGRAMI I
PROJEKTI**

POTICANJE
EDUKACIJE-SEECEL-
REGIONALNI CENTAR
ZA RAZVOJ 2.970.000

MEĐUNARODNA
RAZVOJNA
SURADNJA
1.000.000

IPA I 2011 PROGRAM
ZAJED. ZA
PODUZETNIŠTVO I
INOVACIJE - EIP
4.470.000

PROVEDBA EU
STRATEGIJE ZA
DUNAVSKU REGIJU
150.000

SF-OPERATIVNI
PROGRAM ZA
REGIONALNU
KONKURENTNOST
500.000

IPA III C. OPERATIVNI
PROGRAM ZA
REGIONALNU
KONKURENTNOST
67.118.786

76.208.786

**INSTITUCIONALNA
PODRŠKA MALOM I
SREDNJEM
PODUZETNIŠTVU**

PROMIDŽBA
PODUZETNIŠTVA I
OBRTA 1.800.000

NACIONALNO
SAVJETOVANJE O M.
GOSPODARSTVU
600.000

MEĐUNARODNA
AKTIVNOST
PODUZETNIKA
250.000

POTICANJE RAZVOJA
ZADRUGARSTVA -
HRVATSKI SAVEZ
ZADRUGA 1.200.000

PODUZETNIČKI
PORTAL 500.000

KONFERENCIJA O
ZADRUGAMA 200.000

KONFERENCIJA O
KLASTERIMA 200.000

RAZVOJ I
ODRŽAVANJE
OBRTOG REGISTRA
RH 1.010.000

MEĐUNARODNA
KONFERENCIJA
PODUZETNIŠTVA I
INOVACIJA 200.000

5.960.000



NOVOSTI U ODNOSU NA PODUZETNIČKI IMPULS 2012.

Smanjenje dokumentacije za prijavu

ProInvest

◆ Racionaliziranje potpornih mjera i smanjenja njihovog broja: od 24 poticajna projekta iz 2012. godine u 2013. godini u sustavu bespovratnih potpora provode se 4 mjere s objedinjenim provedbenim aktivnostima; manji broj potpora sa značajnijim učinkom na rezultate poslovanja; smanjenje obujma tražene dokumentacije - umjesto podnošenja dokumentacije od strane poduzetnika koristit će se službeni izvori odnosno registri tijela državne uprave

Godina	2012.	2013.
Broj potrebnih dokumenata	30 →	8
Ukupni trošak po prijavi	500 kn (prosječno) →	87,5 kn
Broj poduzetnika	11.000 →	11.000
Ukupni trošak za poduzetnike	5.500.000 kuna →	962.500 kuna

*Broj potrebnih dokumenata smanjen je s **30** na **8**, od čega poduzetnici plaćaju samo dva (potvrdu Porezne uprave i ovjerenu Skupnu izjavu) i to ukupno 87,5 kuna; ukupna ušteda za poduzetnike **veća je od 4,5 milijuna kuna***



PROGRAMSKA PODRUČJA

SUSTAV POTPORA

Preduvjeti za podnošenje prijave koji se odnose se na sve subjekte koji se žele uključiti u sustav potpora:

- *imati sjedište na području Republike Hrvatske,*
- *pozitivno poslovati u prethodnoj godini,*
- *imati dokaz o neovisnosti u poslovanju,*
- *imati podmirene obveze prema državi,*
- *imati podmirene obveze prema zaposlenicima,*
- *ispunjavati propise o potporama male vrijednosti (NN 45/2007),*
- *imati opravdana odobrena sredstva potpore male vrijednosti iz prethodnih godina.*



MJERA A. RAZVOJ MIKRO PODUZETNIŠTVA I OBRTA

Ukupan iznos sredstava: 26.000.000,00 kuna

Natječaj objavljen: 9. veljače, traje do: iskorištenja sredstava (ne dulje od 31. listopada)

Prioritet ove mjere je povećanje konkurentnosti mikro poduzetnika, obrtnika i kreativnih industrija kroz ciljanu potporu razvojnim investicijama namijenjenim zapošljavanju, rastu i razvoju kao i kroz poticanje različitih oblika udruživanja poduzetnika

Ciljevi:

- Očuvanje radnih mjesta i poticanje zapošljavanja
- Poticanje uvođenja naprednih upravljačkih modela
- Poticanje rasta i razvoja subjekta malog gospodarstva
- Povećanje stope preživljavanja novoosnovanih subjekata i osiguranje trajnosti njihovog poslovanja
- Poticanje kreativnih industrija
- Poticanje razvoja zadruga i boljeg pozicioniranja zadružnih proizvoda na tržištu
- Stvaranje zajedničkih, inovativnih proizvoda i usluga




MJERA B. JAČANJE POSLOVNE KONKURENTNOSTI PODUZETNIKA I OBRTNIKA

ProInvest

Ukupan iznos sredstava: 74.822.901,00 kuna

Natječaj objavljen: 9. veljače, traje do: iskorištenja sredstava (ne dulje od 31. listopada)



Prioritet ove mjere je kroz ciljanu potporu malim i srednjim gospodarskim subjektima, koji svojim poslovanjem ostvaruju tržišnu uspješnost, povećati zaposlenost, potaknuti njihov rast i ubrzati njihov daljnji razvoj.

Ciljevi:


- Poticanje širenja proizvodnje i proizvodnih kapaciteta
- Jačanje pozicije na tržištu
- Povećanje zaposlenosti
- Produženje turističke sezone
- Podupiranje inovativnih i na tehnologijama baziranih poduzeća u fazi rasta



C. RAZVOJ PODUZETNIČKE INFRASTRUKTURE I POSLOVNOG OKRUŽENJA

Ukupan iznos sredstava: 41.340.000,00 kuna

**Natječaj objavljen: 16. veljače, traje do: iskorištenja sredstava (ne
dulje od 31. listopada)**



Prioritet ove mjere je stvaranje uvjeta za privlačenje investicija, jačanje konkurentnosti i razvoja tehnološki usmjerenih i na znanju temeljenih malih i srednjih poduzetnika te povećanje zaposlenosti.

Ciljevi:

- Unapređenje cestovne, komunalne i energetske infrastrukture u zoni
- Privlačenje investicija i stvaranje mogućnosti za otvaranje novih radnih mjesta
- Uređenje i opremanje prostora za prihvata malih i srednjih poduzetnika čija se djelatnost temelji na visokim tehnologijama i inovacijama
- Razvoj inovativne poduzetničke infrastrukture
- Podizanje razine poduzetničkog znanja i vještina



D. OBRAZOVANJE ZA PODUZETNIŠTVO I OBRTE TE OČUVANJE

TRADICIJSKIH I UMJETNIČKIH OBRTA

Ukupni iznos sredstava: 16.200.000,00 kuna

Natječaj objavljen: 16. veljače, traje do: iskorištenja sredstava (ne dulje od 31. listopada)

Prioritet ove mjere je ulaganje u ciljane programe obrazovanja za poduzetništvo radi podizanja kvalitete formalnog, neformalnog/ cjeloživotnog obrazovanja, stvaranja poduzetništvu usmjerenog društvenog okružja te poticanje aktivnosti vezanih uz očuvanje i razvoj manje dohodovnih obrtničkih djelatnosti tradicijskih i umjetničkih obrta koji se pretežito obavljaju ručnim radom te se odlikuju proizvodima i uslugama visoke estetske vrijednosti i kvalitetnim dizajnom

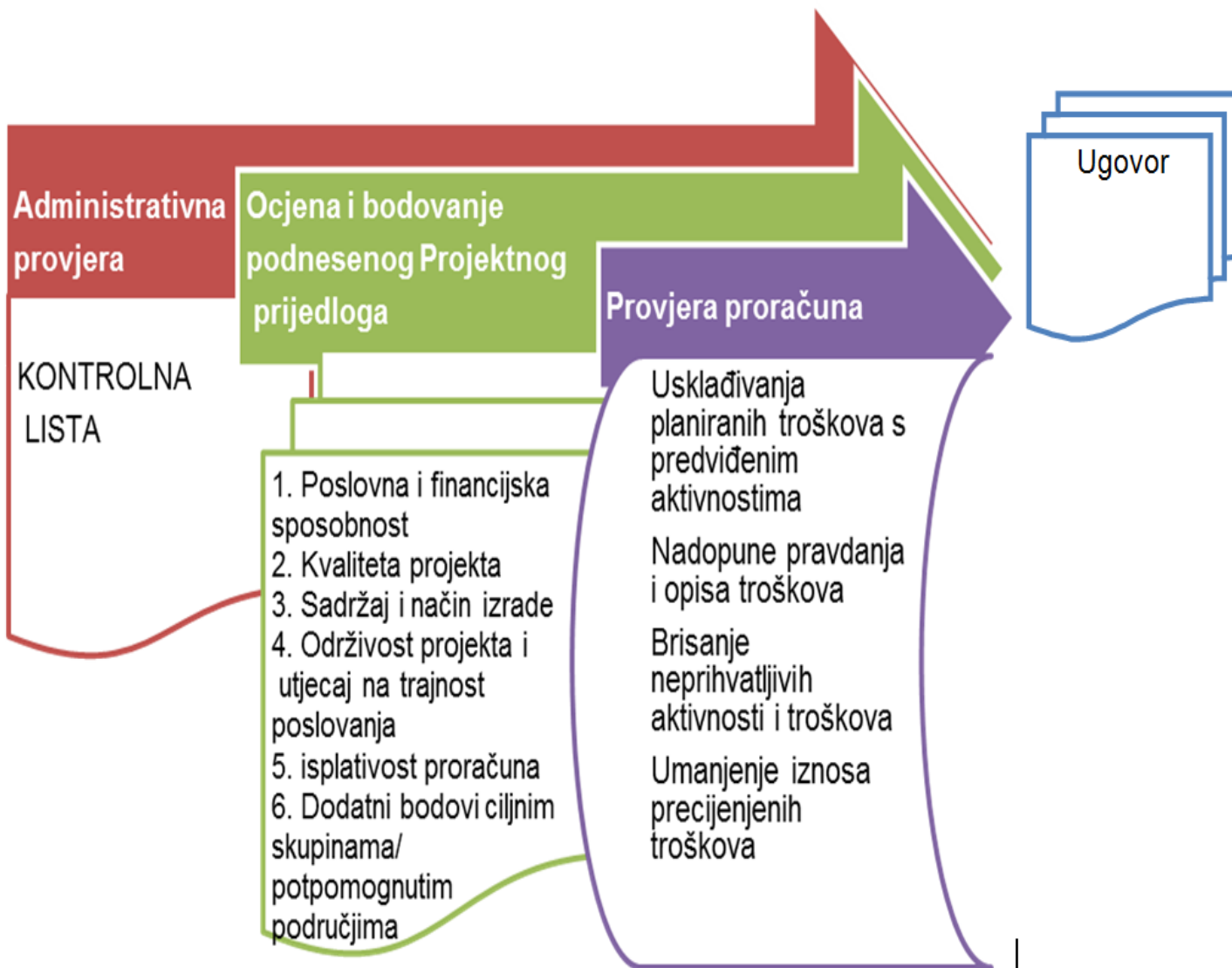
Ciljevi:

- Usvajanje znanja i vještina kao ključnih kompetencija za poduzetništvo i obrt u funkciji samozapošljavanja te poticanja rasta i razvoja poduzetništva i obrta
- Očuvanje i razvoj tradicijskih obrta koji baštine posebne zanatske vještine i umijeća oslanjajući se na obrasce tradicijske kulture te umjetničkih obrta koji se odlikuju proizvodima i uslugama visoke estetske vrijednosti



NOVI NAČIN OBRADE PRIJAVA

ProInvest





PROVEDBA I NADZOR

- ◆ Tijekom provedbe projekta posebno će se provjeravati izdani računi za robe i/ili usluge od dobavljača/proizvođača s kojima je Korisnik ili pojedinačni vlasnik Korisnika povezan vlasničkim ili upravljačkim odnosima te ponude za robe i/ili usluge od članova uprave ili nadzornog odbora Korisnika i od s njima vlasnički ili upravljački povezanih osoba na način da će se utvrđivati jesu li iskazane cijene na ponudama tržišne cijene.
- ◆ Ukoliko je Korisnik kupio opremu iz odobrenih sredstava, istu ne smije otuđiti najmanje tri godine i mora ju evidentirati sukladno odredbama Zakona o porezu na dobit („Narodne novine“, broj 177/04, 90/05, 57/06, 146/08, 80/10, 22/12).
- ◆ U svrhu provođenja kontrole namjenskog korištenja sredstava Ministarstvo je ovlašteno izvršiti provjeru korištenja odobrenih sredstava obilaskom korisnika i njegovih poslovnih objekata, te uvidom u dokumentaciju na temelju koje je ostvarena potpora.
- ◆ **Korisnici kod kojih se prilikom kontrole utvrdi nenamjensko trošenje sredstava, biti će dužni vratiti dodijeljena sredstva te će ih se uvrstiti na popis korisnika koji nisu namjenski koristili sredstva.**



POTICANJE INVESTICIJA (1)

Poticajne mjere prema novom Zakonu o poticanju investicija i unaprjeđenju investicijskog okruženja:

1. Poticaji za mikro-poduzetnike

Mikro poduzetnicima koji investiraju 50 i više tisuća eura i pritom otvore barem 3 nova radna mjesta umanjit će se porez na dobit za 50 posto u razdoblju od pet godina, a za svako novo radno mjesto odobrit će im se bespovratna potpora u iznosu od 3 do 9 tisuća eura

2. Porezni poticaji

Ulazni prag za porezne poticaje spušten je za 50 posto. Umjesto 300 tisuća eura minimalna vrijednost investicije treba biti 150 tisuća eura, a umjesto minimalno 10 radnih mjesta dovoljno je otvoriti 5 novih radnih mjesta. Ovisno o vrijednosti investicije i broju novih radnih mjesta stopa poreza na dobit umanjit će se za 50 do 100 posto od propisane stope poreza na dobit

3. Carinski poticaji

Investitori će do ulaska Hrvatske u Europsku uniju biti oslobođeni plaćanja carine za uvoz investicijske opreme i strojeva

4. Poticaji za opravdane troškove novih radnih mjesta povezanih s investicijskim projektom

Bespovratne potpore za otvaranje novih radnih mjesta povećane su s dosadašnjih 1500 do 3000 eura na 3000 do 9000 eura, ovisno o stopi nezaposlenosti u županijama u kojima se investicija realizira



POTICANJE INVESTICIJA (2)

5. Poticaji za opravdane troškove usavršavanja povezanih s investicijskim projektom
Potpore za troškove usavršavanja povezanih s investicijskim projektom do sada su iznosile 50 posto dosadašnjih potpora za otvaranje novih radnih mjesta (1500 do 3000 eura), a po novome zakonu uređene su sukladno europskim pravilima – različito za posebno i opće usavršavanje te za velike, srednje i male poduzetnike – pokrivaju troškove usavršavanja u rasponu od 25 posto za velike do 80 posto za male poduzetnike

6. Poticajne mjere za:

- A. razvojno-inovacijske aktivnosti,
- B. aktivnosti poslovne podrške,
- C. aktivnosti usluga visoke dodane vrijednosti

} *Iznos poticaj povećan*

7. Poticajne mjere za inicijalne i kapitalne troškove investicijskog projekta

- A. investicijski poticaji za inicijalne infrastrukturne troškove
- B. investicijski poticaji za kapitalne troškove

} *Iznos poticaja dva do četiri puta veći od dosadašnjih, a maksimalno mogu iznositi milijun eura*

8. Poticajne mjere za radno-intenzivne investicijske projekte

Poticaji za radno intezivne investicije povećani od 25 do 100 posto ovisno o broju novootvorenih radnih mjesta

Zakonom o poticanju investicija i unaprjeđenju investicijskog okruženja Hrvatska je značajno povećala konkurentnost i privlačnost za ulaganja posebno u odnosu na zemlje okruženja (npr. veća potpora za otvaranje novih radnih mjesta u RH nego u Sloveniji)



FINANCIRANJE MALOG I SREDNJEG PODUZETNIŠTVA I OBRTA (1)

Ukupni iznos sredstava: 461.489.043,00 kuna

***Prioritet:** stvaranje uvjeta i institucionalnih rješenja za proširenje izvora financiranja malog i srednjeg poduzetništva i obrta, financiranje inovacija i njihova komercijalizacija, ukupno povećanje ulaganja, veće korištenje alternativnih izvora financiranja i osiguranje poduzetničkih kredita, uz veću podršku investitorima davanjem jamstva*

Aktivnost 1. Poticanje financiranja malog i srednjeg poduzetništva i obrta kroz državne potpore u obliku **subvencija kamata na poduzetničke kredite (daljnja provedba kreditnih linija iz 2009. godine) uz sudjelovanje županija/grada Zagreba i poslovnih banka**

“Lokalni projekt razvoja malog gospodarstva” (LPRMG)

- poticanje investicija za kredite vrijednosti od 200.000,00 do 5 milijuna kuna
- osiguran kreditni potencijal od 1,62 milijarde kuna – iskorišteno 53,5% (kreditiranja se provode do iskorištenja kreditnog potencijala)

“Lokalni projekt razvoja - mikrokreditiranje” (LPRMK)

- poticanje investicija za kredite vrijednosti 35.000,00 – 200.000,00 kuna
- osiguran kreditni potencijal od 87,2 milijuna kuna – iskorišteno 23,6%

ProInvest



FINANCIRANJE MALOG I SREDNJEG PODUZETNIŠTVA I OBRTA (2)

Aktivnost 2. - kreditni programi **Hrvatske banke za obnovu i razvitak** - participacija kroz subvenciju kamata pojedinih kreditnih programa HBOR-a

Aktivnost 3. - izdavanje jamstava **HAMAG INVEST-a** putem kojih se omogućuje lakša realizacija kreditnog plasmana

Aktivnost 4. - **NOVI kreditni program** „Mikro kreditiranje – prvi korak u poduzetništvo“ **HAMAG INVEST-a** vrijedan 2.100.000 kuna, putem kojeg će se odobravati **mikro-kreditni do 70.000,00 kuna** novim poduzetnicima za projekte **samozapošljavanja**

Aktivnost 5. – „**Poticanje energetske učinkovitosti**“ pilot projekt **HAMAG INVEST-a** sufinanciranja savjetodavnih usluga tvrtkama u području povećanja energetske učinkovitosti i smanjenju troškova poslovanja

Aktivnost 6. - alternativni izvori financiranja – **Fondovi za gospodarsku suradnju – 380 mil. kn**



NOVI JAMSTVENI PROGRAM HAMAG INVEST-A, PROMJENE I REZULTATI RADA

ProInvest

- ❑ 22. veljače 2013. uveden je novi jamstveni program – **Investicijom do uspjeha** za poduzetnike koji ulažu u (a) proširenje ponude u turizmu, (b) povećanje kapaciteta u prerađivačkoj industriji.
- ❑ Najviši postotak jamstva je u visini 50% glavnice kredita, a najniži postotak jamstva koje izdaje HAMAG INVEST iznosi 10% glavnice kredita. Najviši iznos jamstva iznosi **18.000.000,00 kuna**, a najniži iznos jamstva iznosi 7.500.000,00 HRK.
- ❑ Izmjene u postojećim jamstvenim programima:
 - ❑ Jamstveni program **Financijski leasing** – omogućuje se prijava i za poduzetnike koji posluju do 24 mjeseca (do sada je program bio namijenjen samo poduzetnike koji posluju dulje od 24 mjeseca)
 - ❑ Jamstveni program **Inovacije** – pojednostavljuje se, iznos jamstva raste na 70% glavnice kredita, plaće postaju priznat trošak ulaganja.
 - ❑ Jamstveni program **Činidbena jamstva** – Iznos jamstva za povrat avansa, dobro izvršenje posla i za kvalitetu izvedenih radova raste na 9 milijuna kuna. Trajanje jamstva za ozbiljnost ponude raste na 1 godinu.
- ❑ Hrvatska agencija za malo gospodarstvo i investicije u 2012. je odobrila 243 jamstva, što je potaknulo **924 milijuna kuna investicija i zapošljavanje 829 novih radnika**, dok se u ovoj godini očekuju jamstva za 400 projekata u malom i srednjem poduzetništvu, vrijednosti većoj od 1,5 milijardi kuna.

Do 31. siječnja ove godine odobreno je 44 jamstva (2012.: 14), a ukupna vrijednost investicija povećana je s 84.187.379,00 kuna u 2012. na 126.230.572.00 kuna u istom razdoblju (do 31.1.2013.)



VLADA REPUBLIKE HRVATSKE
www.vlada.hr

ProInvest

Zahvaljujem na pažnji!

**INFO TELEFON
0800/ 234 505**

pitanja@minpo.hr

ProInvest

PROGRAM PREZENTACIJE KLJUČNIH MJERA
VLADE RH ZA POTICANJE INVESTICIJA
I RESTRUKTURIRANJE GOSPODARSTVA



VLADE REPUBLIKE HRVATSKE
www.vlada.hr

NOVOSTI U MJERAMA AKTIVNE 2. POLITIKE ZAPOŠLJAVANJA

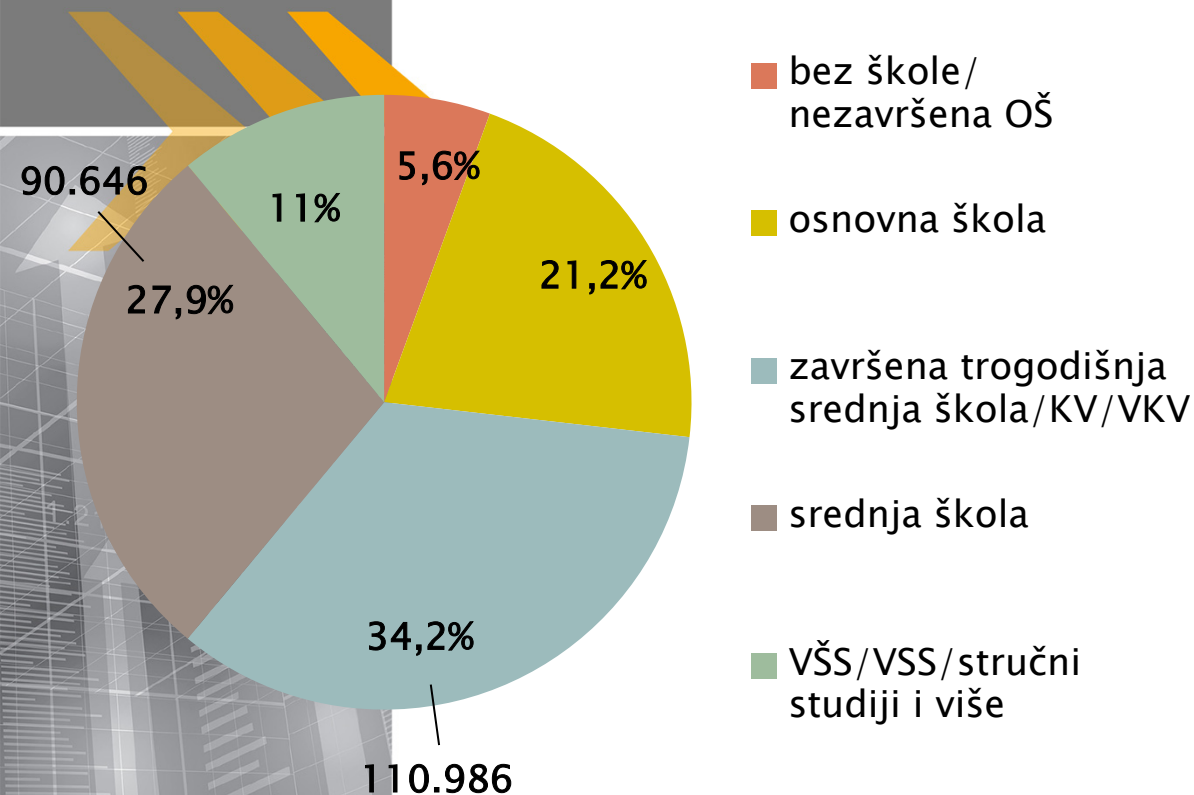
Mirando Mrsić, ministar rada i mirovinskog sustava



STRUKTURA NEZAPOSLENIH

- Godišnji prosjek (2012.) 324.324 (↑ 6.2%)
- Godišnji prosjek (2011.) 305.333

ProInvest



NEZAPOSLENI MUŠKARAC

- 36 godina
- 6 godina staža
- završena trogodišnja SŠ/KV
- 8 mjeseci evidencije

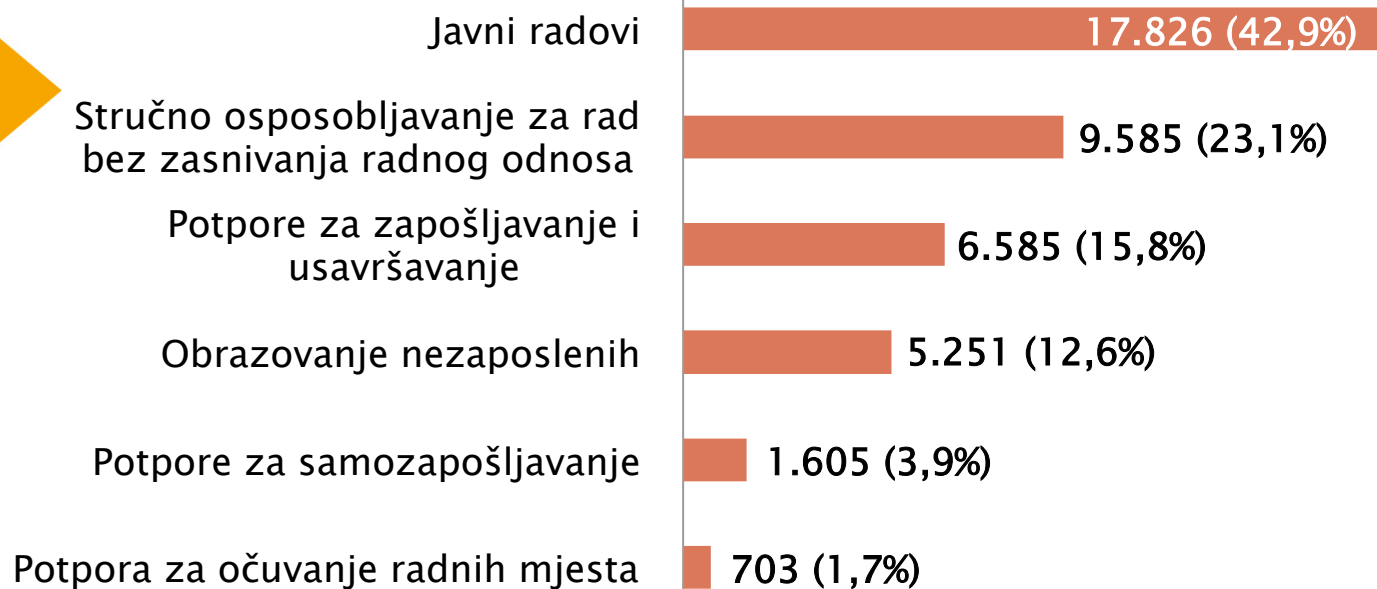
NEZAPOSLENA ŽENA

- 37 godina
- 4 godina staža
- završena četverogodišnja SŠ
- 9 mjeseci evidencije



Rezultati provedbe mjera aktivne politike zapošljavanja

41.555 korisnika uključenih u 2012. godini





Omogućili legalan i pristupačan način rada u poljoprivredi

ProInvest

- Zakon o poticanju zapošljavanja (NN 57/12, 120/12)
 - nema gubitka prava po osnovi mirovinskog osiguranja te prava iz nezaposlenosti
 - najviše 90 dana za pojedinca
 - poslodavac isplaćuje plaću te obračunava i uplaćuje mjesečno porez i prirez temeljem ostvarenih prihoda za radnika
 - vaučerom plaća doprinose za obvezna osiguranja
- prodano **353.746** vrijednosnih kupona za **3.363** poslodavaca
- **62.626** sezonskih radnika
- Vrijednosti vaučera za 2013. godinu iznosi 20,38 kn, a najniža dnevica 71,40 kn



NOVO - MJERE KROJENE PREMA PAKETIMA (ciljanim skupinama)

1. PAKET MJERA ZA MLADE „MLADI I KREATIVNI“

2. PAKET MJERA ZA POSEBNE SKUPINE „I POSEBNOST JE PREDNOST“

3. PAKET MJERA ZA OSOBE S INVALIDITETOM „UKLJUČENI“

4. PAKET MJERA ZA STARIJE OSOBE „ISKUSTVO JE VAŽNO“

5. PAKET MJERA ZA DUGOTRAJNO NEZAPOSLENE „I MI SMO ZA NOVI POSAO I UČENJE“

6. PAKET MJERA ZA NEZAPOSLENE OSOBE ROMSKE NACIONALNE MANJINE

7. PAKET MJERA ZA POSLODAVCE U POTEŠKOĆAMA „VAŽNO JE OČUVATI RADNO MJESTO“

ZAPOŠLJAVANJE

„UZ POLA-POLA DO PRVOG POSLA“	potpora za zapošljavanje mladih osoba bez radnog staža
„POLA-POLA“	potpora za zapošljavanje
„ZAJEDNO SMO JAČI“	potpora za zapošljavanje upravitelja zadruge
„DIJELJENO RADNO MJESTO“	sufinancirano zapošljavanje „dviju osoba na istom radnom mjestu“

SAMOZAPOŠLJAVANJE

„TVOJA INICIJATIVA - TVOJE NOVO RADNO MJESTO“	potpora za samozapošljavanje
---	------------------------------

STRUČNO OSPOSOBLJAVANJE ZA RAD BEZ ZASNIVANJA RADNOG ODNOSA

„RAD I STAŽ“	stručno osposobljavanje za rad bez zasnivanja radnog odnosa
--------------	---

JAVNI RADOVI

„RADOM ZA ZAJEDNICU I SEBE“	sufinancirano zapošljavanje kroz javne radove
„POMOĆ SEBI I DRUGIMA“	sufinancirano zapošljavanje kroz pojedinačne projekte javnih radova
„KOMUNALNI RADOVI“	sufinancirano zapošljavanje u komunalnim javnim radovima

USAVRŠAVANJE I OBRAZOVANJE

„ZNAJ SE ISPLATI“	usavršavanje i obrazovanje mladih nezaposlenih osoba
„UČIM UZ POSAO“	sufinanciranje obrazovanja i usavršavanja za poznatog poslodavca uz uvjet zapošljavanja

OČUVANJE RADNIH MJESTA

„OSTANAK U ZAPOSLENOSTI“	sufinanciranje zapošljavanja kod drugog poslodavca
„ZNAJ SE ISPLATI I ZA ZAPOSLENE“	sufinanciranje obrazovanja i usavršavanja zaposlenih osoba zbog promjene tehnoloških procesa
„NERADNI PETAK“	sufinanciranje plaće radnicima koji rade u punom radnom vremenu kraćem od 40 sati
„STALNI SEZONAC“	sufinanciranje doprinosa za produženo mirovinsko osiguranje stalnim sezonskim radnicima
„RAD I NAKON LJETA“	omogućavanje korištenja potpora za poslodavce u turizmu
„MOBILNI TIMOVI ZAVODA ZA ZAPOŠLJAVANJE“	



Osnovne novosti – od 15. siječnja

ProInvest

- olakšani uvjeti za sve (bez uvjeta/30 dana/6 mjeseci/12 mjeseci)
- pojednostavljenje procedura
- samozapošljavanje svima uz partnerstvo HZZ-HOK-HGK-HUP
- 2 nove vrste javnih radova uz povećano sufinanciranje od 12-36 mjeseci
- zdravstveno i mirovinsko osiguranje za stručno osposobljavanje za rad bez zasnivanja radnog odnosa
- 100 % razlike plaće za „neradni petak”
- ostanak u evidenciji za vrijeme obrazovanja nezaposlenih uz mogućnost korištenja drugih mjera
- mjere za poslodavce i radnike u turizmu



Mjere za poslodavce

- **potpora za zapošljavanje**
(oslobađanje od doprinosa na plaću kroz 2 godine)
- **potpora za zapošljavanje mladih osoba bez radnog staža -
pripravnički staž** (1/2)
bruto plaće plaća država, a 1/2 plaće poslodavac)
- **potpora za zapošljavanje osoba s invaliditetom**
(75% iznosa godišnje bruto plaće)
- **potpora za zapošljavanje romske nacionalne manjine**
- **potpore za usavršavanje - sufinanciranje obrazovanja**
(poslodavac zaposli, a država sufinancira po izboru poslodavca program dodatnog usavršavanja)
- **stručno osposobljavanje za rad bez zasnivanja radnog odnosa**




Mjere za poslodavce

- „**Dijeljeno radno mjesto**” – sufinancirano zapošljavanje dviju osoba na istom radnom mjestu
- „**Stalni sezanci**” - sufinanciranje doprinosa za produženo mirovinsko osiguranje uz uvjet zadržavanja od strane poslodavaca najmanje 20% stalnih sezonaca u radnom odnosu
- „**Rad i nakon ljeta**” – potpora za zapošljavanje u turizmu uz korištenje svih potpora za sezonske radnike i sve ostale nezaposlene od strane poslodavaca koji se bave turizmom, pod uvjetom da se prosječan broj **stalno** zaposlenih ne smanjuje



Mjere za poslodavce u teškoćama „Važno je očuvati radno mjesto”

ProInvest

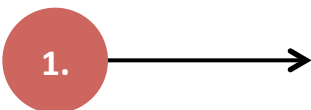
- 
- **„Ostanak u zaposlenosti”** - potpora za zapošljavanje radnika koji su u programu viška kod drugog poslodavca. Bez dolaska u evidenciju HZZ-a navedene ciljne skupine iskazane kao višak, mogu uz potporu države od 50% za bruto plaću, radnu karijeru nastaviti kod drugog poslodavca
 - **„Znanje se isplati i za zaposlene”** – potpore za usavršavanje – sufinanciranje obrazovanja zaposlenih u uvjetima uvođenja novih tehnologija
 - **„Neradni petak”** – potpora za očuvanje radnih mjesta (sufinanciranje razlike plaće u 100% iznosu za rad zaposlenog u nepunom radnom vremenu)
 - **„Mobilni timovi Zavoda za zapošljavanje”** -pokretni savjetnički timovi HZZ-a



„Neradni petak”

POSLODAVAC

za sve radnike ili pojedine organizacijske jedinice



Program rada u punom radnom vremenu kraćem od 40 sati tjedno

opis razloga i mjera zbog kojih se uvodi

uz pisanu suglasnost radničkog vijeća ili ovlaštenog sindikalnog povjerenika, odnosno pojedinog radnika ako nema radničko vijeće ili sindikalnog povjerenika



HZZ	Zahtjev za dodjelu potpore za očuvanje radnih mjesta (Obrazac na www.hzz.hr ili u područnim uredima HZZ-a)	Zahtjevu prilaže
		Obveznik poreza na dobit Godišnji financijski izvještaj poduzetnika za 2011. i 2012. godinu, ovjeren u FINA-i
		Obveznik poreza na dohodak Prijavu poreza na dohodak s Pregledom poslovnih primitaka i izdataka za 2011. i 2012. godinu, ovjerene u Poreznoj upravi
		RS obrazac str. A, ovjeren od REGOS-a za zadnji izvještajni mjesec prije podnošenja Zahtjeva Potvrda o stanju nepodmirenih obveza za obvezene doprinose i Rješenje o odgodi naplate duga po osnovi poreza i doprinosa

PRIMJER

Plaća prije Programa	Plaća nakon Programa	Razlika koja se subvencionira
5.000,00 kn	2.800,00 kn	2.200,00 kn
		max. iznos subvencije 2.244,00 kn
		max. trajanje subvencije 6 mjeseci



Mjere za lokalnu i područnu samoupravu

- **stručno osposobljavanje za rad bez zasnivanja radnog odnosa**
- **su/financirano zapošljavanje u javnom radu u društveno korisnim i neprofitnim djelatnostima**
- **su/financirano zapošljavanje u komunalnim poduzećima**
- **zapošljavanje kroz pojedinačne projekte javnih radova**



Mjere za nezaposlene osobe

- **potpora za samozapošljavanje** (odmah, bez čekanja na evidenciji kao prije 6 mjeseci, bez dodatnih ograničenja po djelatnosti i potrebnom zanimanju/zvanju, stažu, kroz četiri moguća financijska iznosa)
- **potpora za zapošljavanje upravitelja zadruge**
- **obrazovanje nezaposlenih** (država sufinancira nezaposlenoj osobi stjecanje dodatnih znanja, vještina, kompetencija potrebnih na lokalnom tržištu rada. Osoba dobiva plaćene troškove usavršavanja i naknadu, ne briše se iz evidencije HZZ-a i može nakon toga koristiti i druge potpore)



VLADA REPUBLIKE HRVATSKE
www.vlada.hr

ProInvest



Hvala na pažnji!

ProInvest

PROGRAM PREZENTACIJE KLJUČNIH MJERA
VLADE RH ZA POTICANJE INVESTICIJA
I RESTRUKTURIRANJE GOSPODARSTVA



VLADE REPUBLIKE HRVATSKE
www.vlada.hr

Mogućnosti financiranja investicija kroz fondove Europske unije

Jakša Puljiz, zamjenik ministra regionalnoga razvoja i
fondova Europske unije



Europski strukturni i investicijski fondovi

- Jedan od temeljnih ciljeva Vlade RH je pokrenuti snažni gospodarski rast temeljen na stvaranju dodanih vrijednosti što će omogućiti nova i dobro plaćena radna mjesta te porast životnog standarda građana
- Za ostvarenje ovog cilja, Hrvatskoj su na raspolaganju **Europski strukturni i investicijski fondovi**:
 - Europski fond za regionalni razvoj (engl. kratica ERDF)
 - Europski socijalni fond (engl. kratica ESF)
 - Kohezijski fond (engl. kratica CF)
 - Europski poljoprivredni fond za ruralni razvoj (engl. kratica EARDF)
 - Europski pomorski i ribarski fond (engl. kratica EMFF)
- EU fondovi su **glavni izvori financiranja investicija na Europskoj razini** koji pomažu državama članicama u gospodarskom oporavku i rastu, očuvanju i stvaranju novih radnih mjesta te pružaju mogućnosti za održivi razvoj u skladu s Europskom strategijom 2020



Europski fond za regionalni razvoj

- Ima za cilj jačanje ekonomske i socijalne kohezije u Europskoj uniji kroz smanjenje nejednakosti između njenih regija
- Ukratko, putem ERDF-a moguće je financirati:
 - **izravne potpore ulaganjima u poduzećima** (posebno malim i srednjim) za stvaranje održivih radnih mjesta
 - **infrastrukturu** za istraživanje i inovacije, telekomunikacijsku infrastrukturu, infrastrukturu povezanu s okolišem i energijom te prometnu infrastrukturu
 - **financijske instrumente** (fondove rizičnog kapitala, lokalne razvojne fondove, itd.)
 - mjere tehničke pomoći



Europski socijalni fond

- Usmjeren na promicanje zapošljavanja u Europskoj uniji
- Glavni fond za ulaganje u razvoj ljudskih potencijala
- ESF koristi se za:
 - mjere poboljšanja mogućnosti zapošljavanja
 - mjere obrazovanja i cjeloživotnog učenja
 - mjere poboljšanja društvene uključenosti
 - borbu protiv siromaštva
 - poboljšanje javnih usluga



Kohezijski fond

- Namjenjen je državama članicama čiji je bruto nacionalni dohodak (BND) po stanovniku manji od 90% prosjeka EU te služi prvenstveno za stabilizaciju gospodarstva i smanjenje gospodarskih i socijalnih razlika
- U financijskom razdoblju EU 2013. – 2007. dostupan je Bugarskoj, Cipru, Češkoj, Estoniji, Grčkoj, Mađarskoj, Latviji, Litvi, Malti, Poljskoj, Portugalu, Rumunjskoj, Slovačkoj, Sloveniji i djelomično Španjolskoj
- U idućem programskom razdoblju bit će dostupan i Hrvatskoj
- Sufinancira **investicije u području okoliša i prometne infrastrukture od zajedničkog europskog interesa** (trans-Europske prometne mreže TEN-T) s ciljem promicanja gospodarske i socijalne kohezije i solidarnosti između država članica



Europski poljoprivredni fond za ruralni razvoj

- EARDF je instrument Europske politike za ruralni razvoj
- Države članice koriste fond sukladno svojim **nacionalnim planovima za ruralni razvoj**
- Mjere su koncentrirane u četiri prioritetne osi:
 - poboljšanje konkurentnosti poljoprivrednog sektora i šumarstva
 - poboljšanje okoliša i krajolika
 - kvaliteta života u ruralnim područjima i diversifikacija ruralnog gospodarstva
 - LEADER (provedba lokalnih razvojnih strategija kroz JPP)



Europski fond za pomorstvo i ribarstvo

- EMFF je instrument Zajedničke ribarske politike i Integrirane pomorske politike Europske unije
- Ciljevi i prioriteti za ulaganje uključuju:
 - promicanje održivog i konkurentnog ribarstva i akvakulture
 - poticanje razvoja i provedba integrirane pomorske politike (na način koji je komplementaran kohezijskoj politici i Zajedničkoj ribarskoj politici EU)
 - promicanje uravnoteženog i uključivog teritorijalnog razvoja ribarskih područja (uključujući akvakulturu i ribolov u unutrašnjosti)



Programiranje za razdoblje 2014 - 2020

- U travnju 2012. godine započeo je postupak **programiranja** za financijsko razdoblje EU 2014 – 2020 kojim se definira kako će RH koristiti europske strukturne i investicijske fondove
- Programiranje je osnova za povlačenje sredstava iz fondova EU, a njime se definiraju:
 - **Nacionalni razvojni ciljevi**
 - **Prioritetna područja ulaganja**
 - **Strateški dokumenti**
 - **Koncentracija sredstava iz EU fondova**
- Važno je naglastiti da se programski dokumenti u RH izrađuju po principu **partnerstva** te su u proces uključene sve relevantne institucije i dionici kako bi se obuhvatile i identificirale potrebe i razvojni prioriteti RH



ZSO i Partnerski sporazum

- Europska Komisija izradila je **Zajednički strateški okvir (ZSO)** – dokument koji sadrži prijedloge o tome kako se sredstva EU mogu učinkovitije koristiti za postizanje ciljeva Europske strategije 2020
- Države članice podržat će ZSO putem **Partnerskog sporazuma** (glavni nacionalni strateški i programski dokument za razdoblje 2014 – 2020)
- U Partnerskom sporazumu svaka država članica će predstaviti svoju strategiju i opravdanje za korištenje EU fondova za postizanje ciljeva Europske strategije 2020 i nacionalne prioritete za održiva radna mjesta i gospodarski rast (s posebnim naglaskom na rješavanje prepreka rastu koji su identificirani u **Nacionalnom programu reformi**)



5 glavnih ciljeva Europske strategije 2020

1. Zapošljavanje

- 75% stopa zaposlenosti populacije u dobi 20-64 godine (HR 2011 = 57%)

2. Istraživanje i razvoj

- 3% BDP investirano u istraživanje i razvoj (HR 2011 = 0,73%)

3. Klimatske promjene / energija

- smanjenje emisije stakleničkih plinova za 20% (ako je moguće i 30%) u odnosu na razine iz 1990. godine
- 20% udio obnovljivih izvora energije u ukupnoj potrošnji (HR 2011 = 13,8%)
- povećanje energetske učinkovitosti za 20%

4. Obrazovanje

- 10% postotak osoba koje rano napuste školovanje (HR 2011 4,1%)
- 40% postotak populacije u dobi 30-34 sa završenim tercijarnim obrazovanjem (HR 2011 24,5%)

5. Siromaštvo / socijalna isključenost

- 20 milijuna manje ljudi u opasnosti od siromaštva (HR 2011 1.382.000 ili 32,2%)



Koordinacija

- Ministarstvo regionalnoga razvoja i fondova EU je odgovorno za organizaciju i koordinaciju procesa pripreme programskih dokumenata za financijsko razdoblje EU 2014 – 2020
- Uspostavljeno je **Koordinacijsko povjerenstvo za pripremu programskih dokumenata za financijsko razdoblje EU 2014 – 2020** na razini VRH te **sedam Tematskih radnih skupina** grupirano prema glavnim tematskim ciljevima sukladno Europskoj strategiji 2020 i za pripremu **Ekonomskog programa Republike Hrvatske** (za potrebe sudjelovanja RH u Europskom semestru)
- Paralelno s ovim procesom izrađuje se i **Program ruralnog razvoja RH za razdoblje 2014 - 2020**, a budući da je u tijeku reforma zajedničke politike ribarstva, RH će također slijediti potrebne rokove i smjernice vezano za ovaj sektor



Usmjeravanje investicija iz EU fondova

- Od država članica se očekuje da glavne ciljeve Europske strategije 2020 prilagode svom nacionalnom kontekstu
- U zajedničkoj regulativi koja određuje korištenje EU fondova, Europska komisija identificirala je **11 tematskih ciljeva** u okviru kojih **svaka država članica treba identificirati vlastita prioritetna područja** za investicije i usmjeravanje sredstava iz EU fondova
- Tijekom procesa identifikacije investicijskih aktivnosti, potrebno je iste dovesti u vezu s tematskim ciljevima i investicijskim prioritetima koji proizlaze iz Europske strategije 2020 kao i regulative koja postavlja okvire za korištenje EU fondova



Tematske radne skupine

ProInvest

Tematska radna skupina	Tematski cilj	Vodeće ministarstvo
I.	<ol style="list-style-type: none">1. Jačanje istraživanja, tehnološkog razvoja i inovacija2. Poboljšani pristup, korištenje te kvaliteta informacijskih i komunikacijskih tehnologija	MINISTARSTVO GOSPODARSTVA
II.	<ol style="list-style-type: none">3. Jačanje konkurentnosti malih i srednjih poduzeća, poljoprivrednog sektora te sektora ribarstva i akvakulture	MINISTARSTVO PODUZETNIŠTVA I OBRTA
III.	<ol style="list-style-type: none">4. Podrška prijelazu prema ekonomiji temeljenoj na niskoj razini emisije CO2 u svim sektorima5. Promicanje prilagodbe na klimatske promjene, prevencija i upravljanje rizicima6. Zaštita okoliša i promicanje učinkovitosti resursa	MINISTARSTVO ZAŠTITE OKOLIŠA I PRIRODE
IV.	<ol style="list-style-type: none">7. Promicanje održivog prometa te uklanjanje uskih grla u ključnoj infrastrukturi	MINISTARSTVO POMORSTVA, PROMETA I INFRASTRUKTURE
V.	<ol style="list-style-type: none">8. Promicanje zapošljavanja i podrška mobilnosti radne snage9. Promicanje socijalnog uključivanja te borba protiv siromaštva10. Ulaganje u obrazovanje, vještine i cjeloživotno učenje	MINISTARSTVO RADA I MIROVINSKOG SUSTAVA
VI.	<ol style="list-style-type: none">11. Jačanje institucionalnih kapaciteta te učinkovita javna uprava	MINISTARSTVO UPRAVE
VII. EKONOMSKI PROGRAM REPUBLIKE HRVATSKE	/	MINISTARSTVO REGIONALNOG RAZVOJA I FONDOVA EU / MINISTARSTVO FINANCIJA



Prijedlog Europske komisije za pripremu i prioritete programskih dokumenata za razdoblje 2014 - 2020

- Odnosi se na **strukturalne izazove** s kojima bi se Hrvatska trebala suočiti putem ulaganja kroz EU fondove
- Ističe **četiri glavna izazova** za Hrvatsku, a nastavno na to i četiri međusobno komplementarna prioritetna područja ulaganja. Radi se o:
 - **jačanju konkurentnosti gospodarstva**
 - **porastu razine sudjelovanja na tržištu rada, osiguranju boljeg obrazovanja i vještina, te smanjenju siromaštva** uzimajući u obzir regionalne razlike
 - **zaštiti i očuvanju zdravog okoliša, kao i zaštiti prirodnih resursa i nasljeđa, te prilagodbi klimatskim promjenama**
 - **jačanju administrativnih kapaciteta**, učinkovite javne uprave i porast uključenja civilnog društva i socijalnih partnera



Prioriteti RH za razdoblje 2014 - 2020

- Jačanje **inovacijskog profila** RH putem pametne specijalizacije
- Podrška **modernizaciji i konkurentnosti poduzeća**
- Proširenje i **poboljšanje prometne i ICT infrastrukture**
- Ulaganja u socijalni sektor i **smanjenje stope nezaposlenosti**, a osobito među socijalno osjetljivim grupama
- **Zaštita okoliša, očuvanje prirodnih resursa i baštine te prilagodba klimatskim promjenama**
- **Reforma javne uprave**



Reforme i ex-ante uvjeti

- U svom Prijedlogu Europska komisija se osvrnula i na čimbenike koji su potrebni za učinkovito postizanja ciljeva, prvenstveno ističući važnost **strukturnih reformi** koje imaju za cilj prvenstveno potaknuti rast i razvojni potencijal hrvatskog gospodarstva
- U novoj zajedničkoj regulativi postoji i niz **ex-ante uvjeta**, koji također predstavljaju preuvjete za djelotvorno i učinkovito korištenje EU fondova
- Hrvatska ima priliku za **strateški kvalitetniji i koherentniji pristup ulaganjima** na način da izvuče optimalnu korist na nacionalnoj i regionalnim razinama za poticanje gospodarskog rasta i zapošljavanje uz pomoć znatnih sredstava EU



Inovacijska unija

- Veliki naglasak na inovacije u Europskoj strategiji 2020
- Cilj je poboljšati uvjete korištenja i pristup izvorima financiranja za **istraživanje i razvoj** da bi se osigurala sredstva za pretvaranje inovativnih ideja u proizvode i usluge koje stvaraju gospodarski rast i povećavaju broj radnih mjesta
- Poticajne mjere ulaganja usmjeravaju se na slijedeće ciljeve:
 - učiniti Europu jednom od vodećih svjetskih sila u znanosti
 - ukloniti prepreke za inovacije (sve što trenutno sprečava plasiranje ideja na tržište)
 - bitno poboljšati suradnju između javnog i privatnog sektora
 - Hrvatska će u razdoblju 2014 – 2020 morati **povećati, prioritizirati i učiniti efikasnijima ulaganja u istraživanje, razvoj i inovacije kako bi postigla i održala gospodarski rast**



Strategija pametne specijalizacije (RIS3)

- Ex-ante uvjet za prvi tematski cilj: Jačanje istraživanja, tehnološkog razvoja i inovacija
- Strategija pametne specijalizacije je u osnovi strategija **transformacije gospodarstva**
- “Pametna” je zato što zahtjeva da se **znanje i inovacije postave u središte razvojnih strategija**
- RIS3 temelji se na partnerstvu s regionalnim i lokalnim akterima te ima za cilj potaknuti izgradnju uspješnih inovativnih eko-sustava kroz sinergije, povezivanje i diversifikaciju
- Ne predstavlja strategiju biranja pobjednika, već traži usmjerenje na jakosti, prednosti i prilike pojedinih regija



Jačanje administrativnih kapaciteta

- U tijeku je **programiranje Prijelaznog instrumenta**, čiji je smisao podržati RH u daljnjem razvoju pravosuđa i državne uprave
- Proračun 30 milijuna eura uz mogućnost ograničenog financiranja investicija
- EK između ostalih podržala je i projekt “**Jačanje kapaciteta u cilju učinkovitijeg funkcioniranja javne uprave**” čiji je predlagatelj Ministarstvo uprave
- Ukupan iznos projekta je 2,7 milijuna eura, a radi se o međupovezanosti informacijskog sustava u javnoj upravi, standardizaciji procesa e-poslovanja te jačanju kapaciteta uprave putem donošenja javnih usluga (1,5 milijuna eura namijenjeno je nabavi informatičke opreme i softwera)



Jačanje administrativnih kapaciteta 2014 -2020

- **Ministarstvo uprave** je vodeće ministarstvo za organizaciju i koordinaciju procesa pripreme programskih dokumenata za financijsko razdoblje EU 2014 – 2020 za **tematski cilj 11: Jačanje institucionalnih kapaciteta te učinkovita javna uprava**
- Kroz Tematsku radnu skupinu 1, čiji je voditelj Ministarstvo gospodarstva, u okviru tematskog cilja 2: Poboljšani pristup, korištenje te kvaliteta informacijskih i komunikacijskih tehnologija, biti će moguće **financirati investicije za jačanje administrativnih kapaciteta**
- U tijeku je izrada integrirane tabele – izrada opravdanja odabranih prioriteta, ciljeva i aktivnosti



Poljoprivreda i ribarstvo 2007 - 2013 (IPARD)

- Poboljšanje tržišne učinkovitosti i provedbe standarda Zajednice
 - ulaganja u restrukturiranje poljoprivrednih gospodarstava
 - dostizanje standarda Zajednice
 - prerada i trženje poljoprivrednih i ribljih proizvoda
- Pripremne radnje za provedbu poljoprivredno–okolišnih mjera i lokalnih strategija ruralnog razvoja
 - priprema i provedba lokalnih strategija ruralnog razvoja (LEADER)
- Razvoj ruralne ekonomije
 - poboljšanje i razvoj ruralne infrastrukture
 - diversifikacija i razvoj ruralnih ekonomskih aktivnosti
- Projekti mogu biti u vrijednosti između 13,500 eura i 3 milijuna eura



Poljoprivreda i ribarstvo 2007 - 2013 (IPARD)

ProInvest

PLAN RASPISIVANJA NATJEČAJA ZA 2013. GODINU

MJERA	SIJEČANJ	VELJAČA	OŽUJAK	TRAVANJ	SVIBANJ	LIPANJ	SRPANJ	KOLOVOZ	RUJAN	LISTOPAD
101			01.03. - 01.04.						01.09. - 01.10.	
103			01.03. - 01.05.						01.09. - 01.10.	
202			01.03. - 01.04.							
302						01.06. - 01.08.				

Napomena: Plan je podložan promjenama



Europski fond za ribarstvo 2007 - 2013

- Financiranje mjera od strane EU u ovom financijskom okviru traje do kraja 2013. godine (s provedbom do 31. prosinca 2015. godine)
- **Prilagodba ribarske flote**
 - uspostava održive ravnoteže između ribolovnog kapaciteta i ribolovnih mogućnosti
 - modernizacija ribarske flote bez povećanja kapaciteta
 - trajno povlačenje plovila iz ribolova (uništavanje ili njihova prenamjena za aktivnosti izvan ribolova)
- **Održivi razvoj akvakulture**
 - povećanje proizvodnje i jačanje konkurentnosti akvakulture
 - diverzifikacija proizvodnje i korištenje tehnoloških inovacija u slatkovodnom i morskom ribarstvu
- **Unaprjeđenje administracije u ribarstvu** u svrhu poboljšanja administrativnih kapaciteta i informiranosti dionika
 - informativne kampanje za nove mjere
 - razvoj alata za upravljanje programom
- Iz Europskog fonda za ribarstvo bit će dostupno **8,7 milijuna eura**, a ukupna vrijednost uz sufinanciranje RH bit će **11,6 milijuna eura**



Europski poljoprivredni fond za ruralni razvoj 2014 - 2020

- Program ruralnog razvoja Republike Hrvatske za razdoblje 2014 - 2020 priprema se paralelno i u skladu sa reformom Zajedničke poljoprivredne politike koja je u tijeku
- Veća razina konkurentnosti poljoprivrede, održivo upravljanje prirodnim resursima i klimatskim promjenama, te uravnoteženi teritorijalni razvoj ruralnih područja kroz:
 - **Promicanje znanja i inovacija** u poljoprivredi, šumarstvu i ruralnim područjima
 - **Jačanje konkurentnosti svih vrsta poljoprivrede** i jačanje održivosti poljoprivrednih gospodarstava
 - **Promicanje organiziranja lanca prehrane i upravljanje rizicima** u poljoprivredi
 - **Obnavljanje, očuvanje i poboljšanje ekosustava ovisnih o poljoprivredi i šumarstvu**, promicanju učinkovitosti resursa i pomaka prema klimatski elastičnom gospodarstvu s niskom razinom ugljika
 - **Promicanje socijalne uključenosti, smanjenje siromaštva i gospodarski razvoj** u ruralnim područjima kroz obnovu i razvoj sela
- Za ruralni razvoj na raspolaganju će biti **oko 333 milijuna EUR godišnje**



Europski fond za pomorstvo i ribarstvo 2014 - 2020

- Tijekom 2011. godine započela je korjenita reforma Zajedničke ribarske politike EU, a u pripremi je i reforma mehanizama strukturne potpore
- Proces programiranja je u početnoj fazi
- Značajne izmjene u pogledu raspoloživih mjera u dijelu ulaganja u gospodarski ribolov
- Nastavak aktivnosti na unaprjeđenju konkurentnosti i ekonomske učinkovitosti sektora uz naglašeni aspekt održivog upravljanja resursima
- Prioriteti:
 - **Povećanje zaposlenosti i teritorijalne kohezije**
 - **Poticanje inovativnog, konkurentnog i na znanju utemeljenog ribolova i akvakulture**
 - **Promicanje održivog i efikasnog ribarstva i akvakulture**
 - **Poticanje provedbe Zajedničke ribarske politike** (promocija, uključenost dionika u upravljanje, te informativno-komunikacijske aktivnosti)
- Na raspolaganju **oko 25 milijuna eura godišnje**

ProInvest

PROGRAM PREZENTACIJE KLJUČNIH MJERA
VLADE RH ZA POTICANJE INVESTICIJA
I RESTRUKTURIRANJE GOSPODARSTVA



VLADA REPUBLIKE HRVATSKE

www.vlada.hr



HAMAG INVEST



AGENCIJA
ZA INVESTICIJE
I KONKURENTNOST
Agency for Investments
and Competitiveness

HBOR

Hrvatska banka za
obnovu i razvitak



HUP 2013

Hrvatska udruga poslodavaca



HRVATSKA
OBRTNIČKA
KOMORA

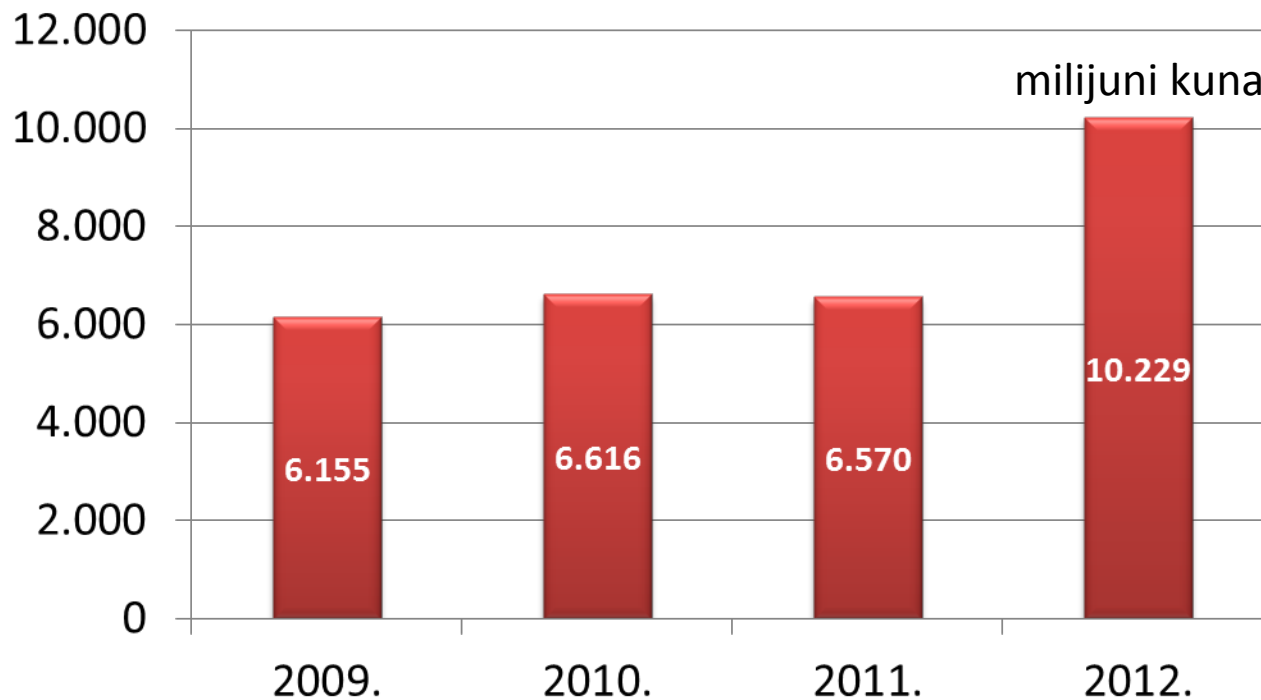
Kreditni programi HBOR-a u 2013. godini

Anton Kovačev, predsjednik Uprave HBOR-a




• *Ostvarenja u 2012.*

- U 2012. odobreno **10,23 milijarde kuna kredita** što je za **56% više** nego u 2011.
- Izmijenjena struktura odobrenih kredita u korist kreditiranja novih investicija (*u 2012. omjer investicijskih kredita u odnosu na kredite za obrtna sredstva iznosio je 53:47 posto u korist investicija, dok je u 2010. godini omjer bio 21:79 posto u korist obrtnih sredstava*)





- *Usluge HBOR-a*



Kreditno poslovanje
– 28 kreditnih
programa

Osiguranje izvoza od
političkih i
komercijalnih rizika

Garantno
poslovanje

Savjetodavna
usluga



ProInvest

• 28 kreditnih programa

Veliki gospodarski subjekti

- Gospodarstvo
- Restrukturiranje
- Likvidnost
- Kreditiranje proizvodnje
- Razvoj gospodarstva
- **Nova proizvodnja – novi program u 2013.**

Izvoz i turizam

- Priprema izvoza
- Kredit dobavljača
- Kredit kupcu
- Izvoz – IBRD
- Turizam
- Priprema turističke sezone

Infrastruktura, zaštita okoliša i energetska učinkovitost

- Zaštita okoliša
- Infrastruktura
- IPARD – razvoj ruralne infrastrukture
- Kreditna linija za izgradnju sustava vodoopskrbe i odvodnje
- **Zgradarstvo – novi program u 2013.**

Malo i srednje poduzetništvo

- MSP
- Poljoprivreda i ujednačeni razvoj
- Početnici
- Pronalasci
- Otoci
- Priprema poljoprivredne proizvodnje
- IPARD Mjera 101. i 103
- IPARD Mjera 302.
- IPA MSP
- IPA
- Žene poduzetnice




- *Osnovni uvjeti kreditiranja za investicijska ulaganja*
- **Kamatne stope:**
 - Za nove investicije u poljoprivredi, turizmu, industriji, zaštiti okoliša, energetskej učinkovitosti i obnovljivim izvorima energije **do 30.06.2013. iznose 2, 3 i 5 posto godišnje** (ovisno o programu, vrsti investicije i području ulaganja)
 - Nakon 30.06. 2013. godišnje kamatne stope iznosit će 2, 4 i 6 posto
- **Poček i rokovi otplate za investicije :**
 - poček od 3 do 5 godine ovisno o programu i vrsti investicije
 - rokovi otplate od 12 do 17 godina uključujući poček ovisno o programu i vrsti investicije



Programi kreditiranja obrtnih sredstava

Cilj kreditiranja obrtnih sredstava je omogućavanje nesmetanog obavljanja poslovnog ciklusa, poboljšanje likvidnosti i konkurentnosti te osnaženje poslovanja.

ProInvest

- 
- Priprema poljoprivredne proizvodnje
 - Priprema turističke sezone
 - Kreditiranje proizvodnje
 - Program razvoja gospodarstva
 - Likvidnost
- Godišnje kamatne stope 3-4% ovisno o programu
 - Rok otplate od 12 mjeseci do 3 godine



• *Novi programi u 2013.*

- **Kreditiranje nove proizvodnje**
- Namjena programa:
 - Ulaganje u nove proizvode i tehnologije
 - Pribavljanje certifikata/potvrde za proizvode i usluge
 - Povezivanje i zajednički nastup hrvatskih poduzetnika
- Uvjeti kreditiranja:
 - Mogućnost ulaganja u obrtna sredstva do 30 ili više % iznosa kredita
 - Godišnja kamatna stopa 2 i 3% (do 30.06.2013.) nakon toga 2 i 4%
 - Krediti se odobravaju u kunama ili kunama uz valutnu klauzulu
 - Rok otplate do 14 godina uključujući poček do 3 godine
- **Zgradarstvo**
- Namjena programa
 - Kreditiranje adaptacije i rekonstrukcije građevinskih objekata, nabava opreme i uređaja s ciljem podizanje razine energetske učinkovitosti zgrada
 - Uvjeti kreditiranja
 - Prihvatljivost svakog pojedinačnog projekta s osnove energetske učinkovitosti i obnovljivih izvora energije ocjenjuje Centar za praćenje poslovanja energetskog sektora i investicije, temeljem čega izdaje Potvrdu o tehničkoj i financijskoj izvedivosti projekta
 - Godišnja kamatna stopa 4%, rok otplate do 14 godina uključujući poček do 1 godine



- *Novi način kreditiranja - podjela rizika za MSP*
 - Kroz preuzimanje dijela rizika HBOR želi potaknuti poslovne banke na povećanje kreditnih plasmana u sektor gospodarstva
 - Kreditiranje se provodi u suradnji s poslovnim bankama putem postojećih kreditnih programa HBOR-a namijenjenih MSP-u
 - HBOR kreditira i preuzima rizik do 40% iznosa ukupnog kredita uz mjenice i zadužnice te jamstvo HAMAG Investa u iznosu od 80% glavnice kredita kao instrumente osiguranja
 - Poslovna banka kreditira i preuzima rizik do 60% iznosa ukupnog kredita uz instrumente osiguranja uobičajene u bankarskom poslovanju
 - Ukupni kredit sastoji se od kredita poslovne banke iz sredstava HBOR-a i izravnog kredita HBOR-a – HBOR je izvor sredstava za cjelokupnu investiciju
 - Najviši iznos izravnog kredita HBOR-a je 9 milijuna kuna



- *Novi način kreditiranja – podjela rizika za velike investicije*
 - HBOR kreditira i preuzima rizik do 50% iznosa ukupnog kredita
 - Poslovna banka kreditira i preuzima rizik najmanje 50% iznosa ukupnog kredita
 - Osiguranje povrata kredita uobičajenim instrumentima osiguranja i u istom redu namirenja HBOR-a i poslovne banke
 - Najniži iznos izravnog kredita HBOR-a je 9 milijuna kuna
 - Kamatna stopa ukupnog kredita je ponderirani prosjek kamatnih stopa izravnog kredita HBOR-a i kredita poslovne banke
 - Kreditiranje se provodi putem postojećih kreditnih programa



- *Fondovi za gospodarsku suradnju*

- HBOR, kao kvalificirani ulagatelj imenovan od strane Vlade RH, zajedno s privatnim investitorima sudjeluje u provedbi aktivnosti FGS-ova.
- Korisnici financiranja mogu biti trgovačka društva koja imaju:
 - proizvode i usluge s visokim potencijalom rasta
 - prednost nad konkurencijom
 - dobar menadžment
 - uredno i transparentno poslovanje i dobar poslovni plan
 - prihvatljivu stopu povrata na uložena sredstva od strane FGS-ova
 - Iznos financiranja nije ograničen - ovisi o mogućnostima financiranja Društva za upravljanje FGS-ovima i o konkretnom investicijskom programu.
 - Postotak suvlasništva nije ograničen.
 - Izlaz iz vlasništva društva - prodaji udjela pristupiti će se najkasnije do isteka 5 godina od ulaganja, a način izlaska i ostale odredbe utvrđuju se Ugovorom o ulaganju.



- *Osiguranje izvoza i garantno poslovanje*

- Poslove osiguranja naplate izvoznih potraživanja HBOR provodi u ime i za račun Republike Hrvatske
- Programi osiguranja koje provodi HBOR:
 - Kratkoročno osiguranje izvoza
 - Osiguranje kredita dobavljača
 - Osiguranje kredita inozemnom kupcu ili banci
 - Osiguranje kredita za pripremu izvoza
 - Osiguranje ulaganja u inozemstvu
 - Program osiguranja činidbenih bankarskih garancija
- Garancijski program - Izdavanje činidbenih garancija kod izvoza
 - Ponudbena bankarska garancija
 - Bankarska garancija za dobro izvršenje posla
 - Bankarska garancija za povrat avansa
 - Bankarska garancija za otklanjanje manjkavosti u garantnom roku



ProInvest



Hvala na pažnji!

Hrvatska banka za obnovu i razvitak
Strossmayerov trg 9
10000 Zagreb, Hrvatska
www.hbor.hr

e-mail: hbor@hbor.hr



Ministarstvo financija

ZAKON O FINANCIJSKOM POSLOVANJU I PREDSTEČAJNOJ NAGODBI *Prva iskustva i zaključci ?*



Split, veljača 2013.

Stanje gospodarstva početkom 2012

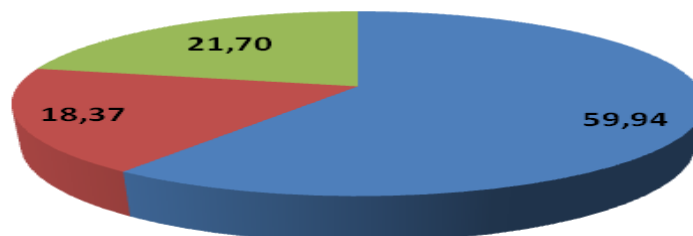
- ✓ **ukupna vrijednost neizvršenih osnova za plaćanje iznosila 41,7 milijardi kuna**
- ✓ **blokada duže od 360 dana kod 54.327 poslovnih subjekata iznosila je 34,4 mld Kn ili 83 % svih neizvršenih osnova za plaćanje**
- ✓ **ukupno 71.874 blokiranih poslovnih subjekata u kojima je zaposleno blizu 70.000 radnika**
- ✓ **za preko 205.000 radnika nisu uplaćivani zdravstveni i mirovinski doprinosi**
- ✓ **niska kapitaliziranost pravnih osoba u RH (2001 56 %, 2007 50 %, 2011 34 %) javna poduzeća 51 %**
- ✓ **pad BDP-a od početka krize blizu 10 % (2009 -6,9 %, 2010 -2,3 %, 2011 0 % ?)**
- ✓ **pad investicija od početka krize blizu 40 %**



Stanje gospodarstva početkom 2012

Stanje poreznog duga aktivnih i sporno naplativih poreznih obveznika (iznosi u 000 Kn)

R. br.	Naziv	STANJE DUGA NA DAN				Broj obveznika
		01.01.2012.g				
		Glavnica	Kamate	Ukupno	Udio u ukupnom dugu	
1	2	3	4	5=3+4	6	7
1	Ukupan dug poreznih obveznika (a do c)	33.945.895	17.091.865	51.037.760	100,00	761.365
a	Dug pravnih osoba	21.403.059	9.186.442	30.589.500	59,94	117.384
b	Dug fizičkih os.koje obavljaju reg.djel.	6.581.742	2.791.831	9.373.573	18,37	151.685
c	Dug građana	5.961.094	5.113.593	11.074.687	21,70	492.296

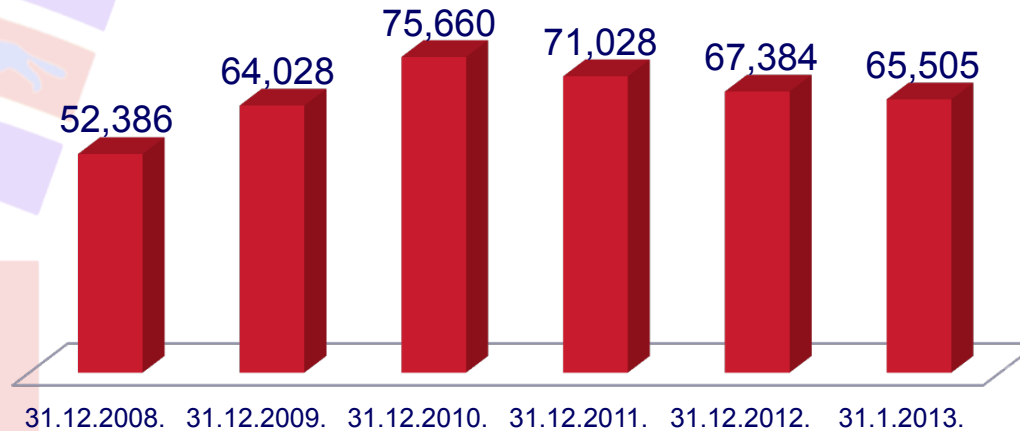


- Dug pravnih osoba
- Dug fizičkih os.koje obavljaju reg.djel.
- Dug građana

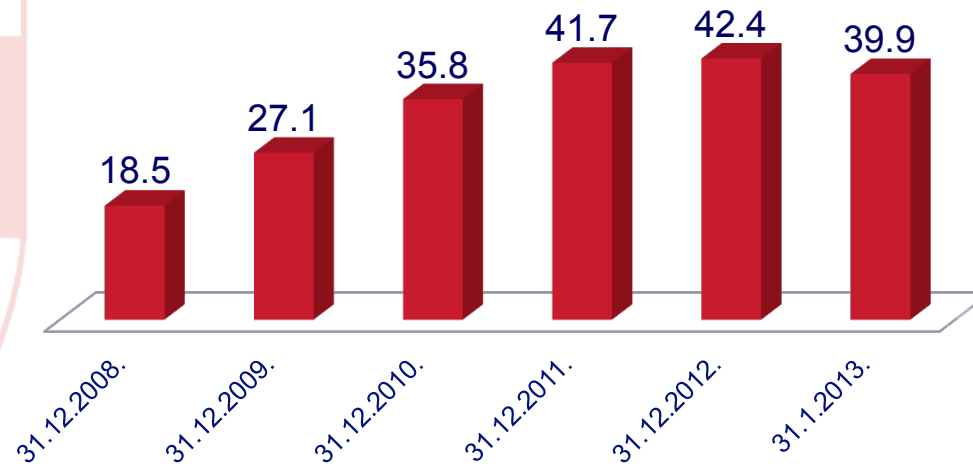


Nelikvidnost u RH

Broj blokiranih poslovnih subjekata



Iznos blokade (mld Kn)



Nelikvidnost u RH 31.01.2013.

Rang zaposlenih	Broj zaposlenih	Analitika blokade	Broj subjekata
0	0	23.114.295.298	42.763
1	15.278	7.296.851.178	15.278
2	7.452	2.504.782.142	3.726
3	4.413	1.236.475.838	1.471
4	2.824	1.026.829.240	706
Od 5 do 10	6.351	1.832.476.542	1.014
Od 10 do 50	8.294	2.022.746.264	470
Više od 50	8.678	939.346.022	76
UKUPNO	53.290	39.973.802.524	65.504



Nelikvidnost u Dalmaciji 31.01.2013.

Sjedište	Iznos blokade	Broj zaposlenih
DUBROVNIK	494.270.396	360
SPLIT	2.505.132.531	2.668
ŠIBENIK	464.281.322	619
ZADAR	730.956.062	1.327
Ostala središta županija	3.448.076.041	5.062
Ukupno Dalmacija	7.642.716.352	10.036
Ukupno Hrvatska	39.973.802.524	53.290



Poticaji gospodarstvu – porezne izmjene u 2012. i 2013.

- ✓ smanjenje stope doprinosa za obvezno zdravstveno osiguranje s 15% na 13% od svibnja 2012.
- ✓ smanjenje neporeznih davanja od ožujka 2012.
 - naknade za općekorisne funkcije šuma za 50%
 - vodni doprinos za 50%
 - ukinuto plaćanje indirektna spomeničke rente za pojedine djelatnosti (trgovina na veliko hranom, pićima, farmaceutskim proizvodima i dr.)
- ✓ oslobađanje od plaćanja poreza na dobit za reinvestiranu dobit
- ✓ smanjenje stope PDV-a na ugostiteljske usluge (10%)
- ✓ povećava se prag za ulazak u sustav PDV-a na 230.000 kuna
- ✓ izmjenjuje se paušalno oporezivanje dohotka za djelatnost obrta i poljoprivrede i šumarstva kroz povećanje dohodovnog praga sa 85.000 kuna na 149.500 kuna



Mjere za rješavanje problema nelikvidnosti

U 2012. godini usvojene su zakonske izmjene s ciljem poboljšanja likvidnosti gospodarskog sustava

- **Zakon o posebnim mjerama naplate poreznog duga uzrokovanog gospodarskom krizom**
 - omogućavanje reprograma poreznog duga uz produljenje roka s 30 na 36 mjeseci
 - mogućnost otpisa kamata u slučaju jednokratne uplate glavnice
- **Izmjene Općeg poreznog zakona**
 - mogućnost prijeba u slučaju postojanja dospjelog potraživanja prema državnom proračunu
 - mogućnost o podmirenju poreznog duga ustupanjem nekretnina
- **Zakon o financijskom poslovanju i predstečajnoj nagodbi**
 - temelj za jačanje kapitala privatnog sektora i preduvjet za ubrzanje investicijskih aktivnosti
 - omogućuje poduzetnicima financijsko restrukturiranje radi ponovne uspostave likvidnosti i solventnosti



Mjere za rješavanje problema nelikvidnosti - reprogram

Ukupni rezultati reprograma

Vrsta	Broj obveznika	Broj zaposlenih	Odobreni iznos
REPROGRAM I	5.124	45.483	2.074.606.576
REPROGRAM II	2.235	15.291	958.675.932
UKUPNO	7.359	60.774	3.033.282.508

Rezultati reprograma Dalmacija

Sjedište PU	Broj obveznika	Broj zaposlenih	Odobreni iznos
DUBROVNIK	326	1.166	60.086.745
SPLIT	706	4.049	146.458.913
ŠIBENIK	206	1.102	39.645.834
ZADAR	322	2.034	59.069.543
UKUPNO	1.560	8.351	305.261.035



Mjere za rješavanje problema nelikvidnosti – predstečajni postupci

Predstečajni postupci u RH na dan 21.02.2013.

Vrsta postupka	Broj zaposlenih	Prijavljeni iznos
Preko 10 mln Kn	18.227	29.379.024.944
Do 10 mln Kn	6.871	2.700.419.216
UKUPNO	25.098	32.079.444.160

Predstečajni postupci u RH po djelatnostima

Djelatnost	Broj zaposlenih	Prijavljeni iznos
Građevinarstvo	5.409	9.689.328.977
Prerađivačka industrija	10.660	6.910.456.950
Hoteli	1.893	3.802.546.184
Trgovina	1.743	4.562.307.056
Poslovanje nekretninama	103	1.781.089.554
Transport	1.455	654.814.793



Mjere za rješavanje problema nelikvidnosti – predstečajni postupci

Predstečajni postupci Dalmacija na dan 21.02.2013

Sjedište	Broj prijavljenih	Broj zaposlenih	Odobreni iznos
DUBROVNIK	35	118	332.031.779
SPLIT	170	1.818	3.031.904.733
ŠIBENIK	57	229	527.566.083
ZADAR	29	511	606.070.581
Ukupno gradovi	291	2.676	4.497.573.176
Županije	217	1.829	3.122.067.311
SVEUKUPNO	508	4.505	7.619.640.487



Mjere iz financijskog plana restrukturiranja

- ✓ smanjenje i odgoda dospelosti dužnikovih obveza,
- ✓ u društvima kapitala povećanje temeljnog kapitala,
- ✓ otplata u ratama, izmjena rokova dospelosti, kamatnih stopa ili drugih uvjeta kredita, zajma ili druge tražbine ili instrumenta osiguranja,
- ✓ unovčenje ili prijenos imovine radi namirenja tražbina,
- ✓ otpust duga, otpis kamata, izmjena kamatnih stopa,
- ✓ izvršenje, izmjena ili odricanje od založnog prava,
- ✓ davanje dodatnih sredstava osiguranja od strane dužnika ili trećih osoba, uključujući davanje jamstava i garancija,
- ✓ pretvaranje tražbina vjerovnika u kapital,
- ✓ povezivanje poduzetničkim ugovorima sa strateškim partnerom radi održivosti nastavka poslovanja,
- ✓ dokapitalizacija od strane strateškog partnera,
- ✓ druge mjere na temelju kojih se u skladu s pravilima financijske struke omogućava da dužnik postane likvidan i solventan



Zakon o financijskom poslovanju i predstečajnoj nagodbi

- ✓ **Uvedena privremena mjera zastajanja s postupcima ovrhe kada nagodbeno vijeće nalaže FINI da zastane s postupcima ovrhe radi izbjegavanja nastupa nenadoknadive štete**
- ✓ **Izmjene revizorskih izvješća dužnik više nije obvezan priložiti revizorsko izvješće o procijenjenoj vrijednosti društva. Trošak revizije postaje trošak redovnog poslovanja**
- ✓ **Tražbine nastale nakon dana otvaranja postupka predstečajne nagodbe imaju prednost u namirenju pred tražbinama vjerovnika iz predstečajne nagodbe**



Zakon o financijskom poslovanju i predstečajnoj nagodbi

- ✓ **Pokretanjem predstečajne nagodbe prekidaju se svi postojeći postupci (parnični, ovršni, upravni) jer se svi sporovi nastoje rješiti kroz predstečajnu nagodbu**
- ✓ **Vjerovnici koji nisu prijavili tražbine u postupak nagodbe, a dužnih ih je naveo u svom revizorskom izvješću takve će se tražbine smatrati utvrđenim u visini koju je dužnik naveo u izvješću**
- ✓ **Vjerovnici koji nisu prijavili tražbine u postupak nagodbe, niti ih je dužnik naveo u svom revizorskom izvješću propisana je nemogućnost pokretanja postupka protiv dužnika radi utvrđivanja i ostvarenja tražbine koja je nastala prije nagodbe**



Proračunske mjere za poticanje gospodarstva

- ◆ Kao svoj doprinos poticajnim mjerama u gospodarstvu, država je u 2012. i 2013. osigurala značajna sredstva za jačanje i poticanje privatnog sektora

(u 000 HRK)	Plan 2012.	Plan 2013.
MJERE ZA POTICANJE PODUZETNIŠTVA - rashodna strana	1.555.545	2.296.772
Hrvatska banka za obnovu i razvoj (HBOR)	720.000	870.000
Poticanje malog i srednjeg poduzetništva	349.844	729.593
- ulaganje u fondove za gospodarsku suradnju	50.000	380.000
- subvencije kamata za poduzetničke kredite	38.236	43.289
- jačanje poslovne konkurentnosti malih i srednjih poduzetnika i obrtnika		43.500
- razvoj poduzetničke infrastrukture i poslovnog okružja		51.340
- operativni program za regionalnu konkurentnost IPA III C2.	51.090	67.119
- jačanje konkurentnosti malog i srednjeg poduzetništva kroz HAMAG	64.221	111.205
Poticanje konkurentnosti gospodarstva	40.882	173.408
- jamstveni fond za industriju i inovacije		18.000
- razvoj i jačanje konkurentnosti prerađivačke industrije	24.660	117.000
- jačanje konkurentnosti gospodarstva poticanjem investicija i učinkovitim korištenjem EU sredstava	16.222	38.408
Poticanje regionalnog razvoja	382.718	463.421
- poticanje regionalne infrastrukture i gospodarstva	270.541	334.460
- poticanje komunalne i društvene infrastrukture na otocima i priobalju	112.177	128.961
Mjere razvoja konkurentnosti drvnog sektora	62.100	60.350



HBOR-ove mjere za poticanje gospodarstva (1)

- ◆ **Program razvoja gospodarstva uveden u suradnji s Vladom RH, HNB -om i poslovnim bankama**
 - osigurano 3,4 mld Kn za likvidnost i refinanciranje postojećih obveza
 - u 2012 godini plasirano gospodarstvu 2,4 mld Kn (1,2 mld Kn HBOR-a)
 - usporedbe radi 2010 Model A 1 mld Kn, 2011 Model A+ 942 mln Kn
- ◆ **Kreditna aktivnost**
 - nakon 2008. po prvi puta odobren je veći broj kredita za investicijska ulaganja u odnosu na kredite namijenjene financiranju obrtnih sredstava
 - u 2012. odobreno je 10,2 milijarde kuna kredita, što je 56% više u odnosu na godinu ranije



HBOR-ove mjere za poticanje gospodarstva (2)

- ◆ Snižene kamatne stope za 1 postotni bod za nove investicije u poljoprivredi, turizmu, industriji, zaštiti okoliša i obnovljivih izvora energije – ova privremena mjera rezultirala je povećanjem broja odobrenih kredita za 45% i iznosa za 79% u odnosu na isto razdoblje prošle godine
- ◆ Izmijenjena struktura odobrenih kredita u korist kreditiranja novih investicija

